

Recuperação judicial de nº 0038319-40.2016.8.08.0014
MM. Juiz da 1ª Vara Cível do foro da Comarca de Colatina/ES
Grupo ALX - Relatório mensal de atividades - janeiro/2022 a março/2022
17 de maio de 2022

CONSÓRCIO BDOPRO

Rua Major Quedinho, 90
Consolação - São Paulo, SP
Brasil
01050-030

2779/22
17 de maio de 2022

Ao
EXCELENTÍSSIMO SENHOR DOUTOR JUIZ DE DIREITO DA 1ª VARA CÍVEL DO FORO
DA COMARCA DE COLATINA/ES.
DR. FERNANDO ANTÔNIO LIRA RANGEL

O CONSÓRCIO BDOPRO vem, respeitosamente à presença de Vossa Excelência,
nos autos do pedido de Recuperação Judicial nº 0038319-40.2016.8.08.0014
do Grupo ALX, atendendo a nomeação de Administrador Judicial, apresentar
o relatório mensal de atividades do Grupo ALX.

Cordialmente,



Mauro Massao Johashi

Considerações iniciais

Introdução

Estamos encaminhando aos cuidados de V.Sa. nosso relatório mensal de atividades de janeiro/2022 a março/2022 do Grupo ALX, denominado “o Grupo” ou “Grupo ALX”, composto pelas empresas contempladas no processo de Recuperação Judicial nº 0038319-40.2016.8.08.0014.

O presente relatório teve como base a documentação fornecida pela Recuperanda, quais sejam os Balanços Patrimoniais, Demonstrações de Resultado de Exercício, Balancetes contábeis, Fluxos de Caixa e Relação de funcionários de janeiro/2022 a março/2022.

O Grupo ALX é formado por dez empresas, sendo:

Três (3) indústrias:

- ALLOG Alumínio da Bahia Ltda.;
- ALX Indústria e Comércio de Alumínio e Derivados Ltda.; e
- Starminas Alumínio Ltda.

Duas (2) distribuidoras:

- CDA - Comércio Indústria de Metais Ltda.; e
- CIA - Companhia Distribuidora de Alumínio S.A.

Cinco (5) patrimoniais:

- ALBAX Administração de Bens Próprios S.A.;
- BAXX Administração de Bens Próprios S.A.;
- BMB Administração de Bens Próprios e Participações S.A.;
- Centenário Administração de Bens Próprios e Participações S.A.; e
- Start Empreendimentos Imobiliários S.A.

Ressaltamos que há seis (6) empresas dos mesmos sócios que não foram contempladas no processo de Recuperação Judicial citado, sendo essas:

- A.N. Administração de Bens Próprios e Participações Ltda.;
- Bast Administração de Bens Próprios Ltda.;
- Indianópolis Administração de Bens Próprios e Participações Ltda.;
- N.A. Administração de Bens Próprios e Participações Ltda.;
- Official Indústria, Comércio, Importação e Exportação de Metais Não Ferrosos Ltda.; e
- Valor Empreendimentos Imobiliários e Participações Ltda.

Essas seis empresas não estão contempladas no escopo das análises financeiras apresentadas nesse relatório. No entanto, são consideradas partes relacionadas que afetam as atividades econômicas das Recuperandas e, por essa razão, aparecem diversas vezes em contas do Grupo como fornecedoras, clientes ou em contas de mútuo e empréstimos.

Glossário

Glossário Abreviação	Significado
ALX	Indústria e Comércio de Alumínio e Derivados Ltda.
ALBAX	Administração de Bens Próprios S.A.
ALLOG	Alumínio da Bahia Ltda.
BAXX	Administração de Bens Próprios S.A.
BP	Balanco Patrimonial
BMB	Administração de Bens Próprios e Participações S.A.
CDA	Comércio Indústria de Metais Ltda.
Centenário	Centenário Administração de Bens Próprios e Participações S.A.
CIA	Companhia Distribuidora de Alumínio S.A.
DRE	Demonstração de Resultado do Exercício
Grupo ALX	Grupo composto pelas 10 empresas em Recuperação Judicial
Recuperandas	O Grupo ALX
Starminas	Starminas Alumínio Ltda.
Start	Start Empreendimentos Imobiliários S.A.

Todos os montantes encontram-se em Reais (“BRL” ou “R\$”).

Index

Sumário executivo	6
Introdução	14
Informações financeiras	16
Acompanhamento do plano de Recuperação Judicial e lista de credores	65
Resumo das atividades da Administradora Judicial	67
Anexos	69

Seção 1

Sumário executivo

Sumário executivo

Temas de destaque

A seguir informamos os pontos de destaque na análise financeira de outubro/2021, realizada a partir da documentação contábil fornecida pela Administração do Grupo ALX:

Ponto de destaque	Descrição
Transações intercompany	<p>Nota-se que existem diversas transações <i>intercompanies</i> para envio de recursos para pagamento de despesas de outras empresas do Grupo que não estão na Recuperação Judicial. Deve a Recuperanda esclarecer a razão do envio dos recursos, considerando que o Grupo ALX deveria mantê-los para o pagamento de seus credores no cumprimento do Plano de Recuperação Judicial.</p> <p>Há também receitas, custos e despesas que afetam o fluxo de caixa de cada empresa, porém que dependem de atividades com empresas também em Recuperação Judicial, as quais tem saúde financeira prejudicada. Isso pode comprometer a geração de caixa futura do Grupo ALX e, conseqüentemente, a projeção para o pagamento dos credores da Recuperação Judicial.</p> <p>Ademais, <u>questiona-se se o Grupo possui controle interno sobre esses valores para que a Administração Judicial possa entender as transações e, em caso positivo, solicita o envio da documentação.</u></p>
Essencialidade de maquinário da Recuperanda ALX	<p>Destaca-se que há discussão judicial acerca da essencialidade da Máquina de Prensa de Extrusão a Quente de Perfis de Alumínio da Recuperanda ALX no incidente processual de busca e apreensão n° 0006520-41.2019.8.08.0024, o qual ainda não houve decisão definitiva.</p>
Recuperandas em operação	<ul style="list-style-type: none">▪ Em operação: ALX (indústria) e CDA (comercial);▪ Patrimoniais <u>com</u> receita de aluguel: Albax e Centenário;▪ Operações suspensas: Allog, Starminas (indústrias) e CIA (comercial);▪ Patrimoniais <u>sem</u> receita de aluguel: Baxx, BMB e Start. <p>Deve o Grupo ALX confirmar quais Recuperandas estão em operação.</p>
Documentação Pendente	<p>Quanto a relação de funcionários, ficou pendente a documentação das Recuperandas Albax, Allog, Baxx, BMB, Centenário e Start.</p>

Ponto de destaque	Descrição
ALBAX	<ul style="list-style-type: none"> ■ BP - Disponível: a conta é composta pela subconta Santander Aplicação Financeira e variou relevantemente no período, registrando seu maior valor em janeiro/2022 com R\$ 92 mil e seu menor valor em março/2022 com R\$ 6 mil. <ul style="list-style-type: none"> – De acordo com esclarecimentos prestados pelo Grupo ALX anteriormente, a conta varia de acordo com as aplicações e resgates, pois “quando o saldo fica na conta corrente normal, o banco automaticamente aplica este saldo na aplicação, vinculada à conta principal, e quando utilizado o saldo financeiro o banco resgata da aplicação”. – Entretanto, deve a Companhia esclarecer a razão da queda que ocorreu a partir de janeiro/2022. ■ BP - Outros créditos: Verifica-se que a conta refere-se a Adiantamentos a fornecedores e é composta por Adiantamento Organizações Cassola e Adiantamento para Sócios. <ul style="list-style-type: none"> – Houve um constante aumento na conta, começando dezembro/2021 com R\$ 6.597 mil e encerrando o período com R\$ 7.735 mil em março/2022, o que significa que mensalmente a Albax envia valores a eles adquirindo, assim, um direito a receber. – Deve a Recuperanda informar qual a finalidade dos recursos financeiros enviados aos sócios, bem como demonstrar essas transações de forma detalhada. ■ BP - Ativo realizável a longo prazo: Refere-se às contas a receber a longo prazo de sócios, administradores e empresas ligadas e apresentou redução em todo o período, passando de R\$ 2.050 mil em dezembro/2021 para R\$ 1.844 mil em março/2022, decorrente do mútuo com a Recuperanda Baxx, devendo o Grupo ALX informar o motivo da transação. <ul style="list-style-type: none"> – Nota-se o surgimento de um novo mútuo denominado “Infinity” em fevereiro/2022, devendo a Recuperanda informar a origem da transação ■ DRE - Receita líquida: Entre janeiro/2022 e março/2022 a Recuperanda apresentou receita mensal de R\$ 50 mil. ■ Resultado líquido do exercício: Verifica-se que, em todo o período analisado, com o reconhecimento da receita de locação e a manutenção das despesas de depreciação e amortização, a Recuperanda auferiu lucro, sendo de R\$ 36 mil entre janeiro/2022 e março/2022. ■ Fluxo de caixa: Quanto aos recursos financeiros repassados aos sócios, deve a Recuperanda informar qual a sua finalidade, bem como demonstrar essas transações de forma detalhada.
ALLOG	<ul style="list-style-type: none"> ■ BP - Clientes: a conta é composta somente por Recuperandas do Grupo ALX (CDA e ALX). Em janeiro/2022 e fevereiro/2022, além das Recuperandas citadas, a conta de clientes foi composta por HDI Seguros S/A, devendo o Grupo ALX informar a que se refere. ■ BP - Fornecedores: as variações na conta decorrem de transações com a Prefeitura Municipal de Candeias, Comp. de Eletr. do Estado da Bahia e S&V Vigilância e Segurança Patrimonial Ltda. Deve a Recuperanda esclarecer a que se referem esses valores. ■ DRE: a Recuperanda não registrou qualquer receita no período, somente despesas operacionais e financeiras, que ocasionaram em prejuízo. ■ Venda de ativo: Destaca-se que em janeiro/2022 houve registro de venda de ativo na DRE no valor de R\$ 42 mil e, em março/2022, houve entrada no fluxo de caixa de cerca de R\$ 41 mil decorrente de venda de ativo, devendo a Recuperanda informar a origem dessas transações.

Ponto de destaque	Descrição
ALX	<ul style="list-style-type: none"> ▪ BP - Impostos a recuperar: verificou-se entre dezembro/2021 a janeiro/2022 uma queda nos valores, seguida de um aumento nos períodos seguintes. Deve a Recuperanda esclarecer a razão dessas variações. ▪ BP - Adiantamento a fornecedores: Nota-se que a conta variou no período, apresentando aumento de R\$ 1.121 mil em dezembro/2021 para R\$ 1.248 mil em janeiro/2022 e redução nos meses seguintes, para R\$ 1.099 mil em fevereiro/2022 e R\$ 695 mil em março/2022. Deve a Recuperanda esclarecer a redução a partir de janeiro/2022 e para onde foram os valores recebidos. ▪ BP - Créditos com partes relacionadas: Nota-se que a conta de Créditos com Partes Relacionadas apresentou aumento gradual em todo o período, iniciando com R\$ 3.307 mil em dezembro/2021 e encerrando com R\$ 4.818 mil em março/2022. Parte desse aumento se deu por conta do mútuo com empresa do Grupo ALX denominado Total Ink, devendo as Recuperandas esclarecer o motivo do mútuo. Além disso, verifica-se o registro de R\$ 184 mil na conta “Outros créditos Recuperação Judicial” em todo o período, devendo a Recuperanda informar a que se referem esses valores. ▪ BP - Imobilizado: é a conta mais relevante do ativo não circulante e que apresentou um decréscimo em janeiro/2022 e depois aumento até março/2022. Verificou-se também que durante o período analisado a ALX adquiriu novos bens, com exceção de Edificações e Veículos. Deve a Recuperanda trazer os comprovantes da compra dos bens informados nesse período. ▪ BP - Obrigações e encargos trabalhistas: nota-se que a conta apresenta uma tendência de aumento até fevereiro/2022, passando de R\$ 7.115 mil em dezembro/2021 para R\$ 7.306 mil em janeiro/2022 e R\$ 7.388 mil em fevereiro/2022, em contrapartida, em março/2022 apresentou redução para R\$ 7.352 mil. Deve a Recuperanda informar se está pagando suas dívidas trabalhistas. ▪ BP - Estoque a industrializar: a conta apresentou aumento em todo o período, começando com R\$ 13.277 mil e alcançando R\$ 34.499 mil em dezembro/2021. Deve a Recuperanda informar o motivo do aumento no período. ▪ DRE - Receita líquida: a receita variou no período, aumentou de R\$ 2.513 mil em dezembro/2021 para R\$ 3.144 mil em janeiro/2022, enquanto em fevereiro/2022 reduziu para R\$ 2.860 mil e depois aumentou para 3.257 mil em março/2022. <ul style="list-style-type: none"> – 98% do faturamento da Recuperanda decorre de operações <i>intercompany</i>. ▪ DRE - Resultado líquido do exercício: verifica-se que a Recuperanda teve prejuízo na maior parte do período, decorrente da receita gerada não ter sido suficiente para cobrir os custos incorridos e o reconhecimento de despesas. Em janeiro/2022, por sua vez, teve lucro de R\$ 76 mil, tendo em vista o início do novo ciclo contábil da Recuperanda. ▪ Relação de funcionários: contava com 181 funcionários ativos em dezembro/2021, 198 em janeiro/2022, 199 em fevereiro/2022 e 191 em março/2022.

Ponto de destaque	Descrição
BAXX	<ul style="list-style-type: none"> ▪ BP - Adiantamento a fornecedores: é composta por Adiantamento Organizações Cassola e Adiantamento para Sócios. <ul style="list-style-type: none"> – Houve um constante aumento na conta de adiantamento para sócios. Deve a Recuperanda informar qual a finalidade dos recursos financeiros enviados aos sócios, bem como demonstrar essas transações de forma detalhada. ▪ Imobilizado: é a conta mais relevante do ativo não circulante apresentou decréscimo em todo o período, devendo o Grupo ALX informar se a Recuperanda voltou a operar. ▪ BP - Obrigações tributárias: é a conta mais relevante do passivo circulante e aumentou em todo período analisado, encerrando com R\$ 290 mil em março/2022. Deve a Recuperanda informar se já aderiu alguma opção de parcelamento ou se pretende. ▪ DRE - Resultado do exercício: com o recebimento de receita de locação a partir de janeiro/2022 e o baixo reconhecimento de despesas, a Recuperanda passou a auferir lucro mensal de R\$ 30 mil. ▪ Fluxo de caixa: Quanto aos recursos financeiros repassados aos sócios, deve a Recuperanda informar qual a sua finalidade, bem como demonstrar essas transações de forma detalhada. Além disso, questiona-se o valor relevante a título de mútuo, considerando que as despesas a serem pagas pela BAXX são bem menores do que esses mútuos.
BMB	<ul style="list-style-type: none"> ▪ BP - Investimentos: é a conta mais relevante do ativo e refere-se aos valores a receber a título de Equivalência Patrimonial das Controladas e coligadas. ▪ BP - As únicas variações ocorreram nas contas de reservas de lucros e resultado do exercício entre dezembro/2021 e janeiro/2022, em razão do início do novo ciclo financeiro da Recuperanda. Abaixo segue detalhado o que ocorreu no resultado do exercício. ▪ DRE: entre janeiro/2022 e março/2022 reconheceu somente despesas de aluguel, razão pela qual teve prejuízo nesse período. Em dezembro/2021, por sua vez, houve reconhecimento de receitas e despesas de equivalência patrimonial, razão pela qual a Recuperanda auferiu lucro de R\$ 4.243 mil.

Ponto de destaque	Descrição
CDA	<ul style="list-style-type: none"> ▪ BP - Contas a receber de clientes: nota-se que a conta apresentou aumento mensal, iniciando com R\$ 32.858 mil em dezembro/2021 e encerrando com R\$ 39.075 mil em março/2022. Se comparado o início e final do período analisado, a variação foi de cerca de 18,9%. ▪ BP - Imobilizado: nota-se que conta de imobilizado sofreu uma tendência de aumento entre janeiro/2022 e março/2022. Com base no balancete, é possível observar que houve aquisição de bens no período, a título de Máquinas e equipamentos, Computadores e periféricos, Móveis e utensílios e Instalações. Deve a Recuperanda trazer a relação dos bens adquiridos no período, bem como o motivo da aquisição. ▪ BP - Fornecedores: é a mais relevante do Passivo Circulante e notou-se que variou no período analisado. Entre dezembro/2021 e janeiro/2022 houve aumento de R\$ 165.325 mil para R\$ 166.816 mil, seguido de uma redução para R\$ 166.662 mil em fevereiro/2022 e encerrou o período com aumento para R\$ 166.806 mil em março/2022. ▪ BP - Saldo de simples faturamento: a conta apresentou aumento em todo o período analisado, encerrando março/2022 com saldo de R\$ 50.144 mil. Deve o Grupo ALX esclarecer o motivo e a composição da conta. ▪ DRE - Receita operacional líquida: nota-se que a receita aumentou cerca de 28,5% entre dezembro/2021 e janeiro/2022, registrando R\$ 18.075 mil. Em fevereiro/2022, por sua vez, reduziu (10,6%), com R\$ 16.168 mil, seguido de um aumento de 29,6% em março/2022, encerrando o período com R\$ 20.953 mil. ▪ DRE - Custo da mercadoria vendida: nota-se que a conta aumentou mensalmente, não acompanhando a variação da receita, no total, o aumento de dezembro/2021 para março/2022 foi de cerca de 79,6%. ▪ DRE - Resultado líquido do exercício: a Recuperanda auferiu lucro em dezembro/2021, janeiro/2022 e março/2022, visto o reconhecimento de receitas superiores aos custos da mercadoria vendida e despesas operacionais, bem como dos estornos a título de despesa tributária. Em contrapartida, em fevereiro/2022 aos custos foram superiores à receita, ocasião em que a Recuperanda teve prejuízo de R\$ 1.003 mil. <ul style="list-style-type: none"> — Ressalta-se que os meses em que auferiu lucro não retratam uma melhora no resultado da Recuperanda, visto que parte dele advem dos estornos de despesas tributárias. ▪ Relação de funcionários: contava com 100 funcionários ativos em dezembro/2021, 107 em janeiro/2022, 104 em fevereiro/2022 e 102 em março/2022. Com relação aos funcionários demitidos em março/2022, encontramos algumas inconsistências no relatório gerencial enviado pelo Grupo ALX, visto que aponta apenas 2 demissões, mas 2 funcionários que estavam ativos nos meses anteriores, não constam na relação de março/2022.

Ponto de destaque	Descrição
CENTENÁRIO	<ul style="list-style-type: none"> ■ BP - Disponível: Em janeiro/2022 a conta reduziu de R\$ 108 mil para valor inferior a R\$ 1 mil, em contrapartida, em fevereiro/2022 houve aumento para R\$ 80 mil, valor que se manteve em março/2022. Devem as Recuperandas esclarecer a origem do disponível. ■ BP - Obrigações tributárias: nota-se que entre dezembro/2021 e janeiro/2022 houve redução na conta, enquanto entre janeiro/2022 e março/2022 apresentou aumento da conta de R\$ 240 mil para R\$ 275 mil. <ul style="list-style-type: none"> — Foi informado que iniciou o pagamento dos valores em julho/2021 e que está analisando as opções disponíveis de parcelamento. Apesar disso, a conta vem apresentando aumento em alguns meses, devendo a Recuperanda informar o motivo. ■ BP - Parcelamento IPTU - CP e LP: nota-se o surgimento das contas de parcelamento de IPTU tanto no curto quanto no longo prazo. ■ DRE - Resultado líquido do exercício: verifica-se que a Recuperanda teve lucro em todo o período analisado, decorrente da receita de locação.
CIA	<ul style="list-style-type: none"> ■ BP - Realizável a longo prazo: é a conta mais relevante do ativo não circulante e refere-se aos mútuos realizados com outras empresas do Grupo ALX e a conta “Outros créditos da Recuperação Judicial”. <ul style="list-style-type: none"> — Houve redução nos valores de mútuo em todo o período analisado. Iniciando o período com R\$ 2.397 mil em dezembro/2021 e encerrando com R\$ 1.863 mil em março/2022. — Quanto à conta Outros créditos da Recuperação Judicial, surgiu em julho/2021 com saldo de R\$ 302 mil, valor que se manteve até março/2022. Deve a Recuperanda informar do que a conta se trata. ■ DRE - Resultado líquido do exercício: houve prejuízo em todo período analisado, reflexo direto da falta de receita e do reconhecimento das despesas. ■ Relação de funcionários: a Recuperanda registrou 1 funcionário em todo o período analisado.

Ponto de destaque	Descrição
STARMINAS	<ul style="list-style-type: none"> BP - Imobilizado: nota-se que apresentou uma tendência de aumento no período analisado. Com base no balancete, é possível observar que houve aquisição de bens no período. Deve a Recuperanda trazer a relação dos bens adquiridos no período, bem como o motivo da aquisição. BP - Empréstimos e financiamentos - LP: nota-se que houve redução da conta entre em todo o período, encerrando com saldo de R\$ 7.863 mil. A Recuperanda tem pago mensalmente o empréstimos com Edson Castelani, enquanto os demais ou estão inscritos na Recuperação Judicial ou estão em negociação. BP - Obrigações tributárias - LP: manteve-se com saldo de R\$ 3.275 mil em todo período analisado. Deve a Recuperanda esclarecer a que se refere. BP - Outros débitos: refere-se à conta Outros débitos da Recuperação Judicial e ficou em R\$ 115 mil em todo período. Deve a Recuperanda informar sua destinação. DRE - Resultado líquido do exercício: : a Recuperanda apresentou prejuízo em todo período, visto que não houve reconhecimento de qualquer receita em dez/21, jan/22 e mar/22. Em fevereiro/2022, apesar de reconhecer R\$ 2 mil de receita, não foi suficiente para cobrir as despesas. Relação de funcionários: a Recuperanda registrou 1 funcionário entre dezembro/2021 e fevereiro/2022 e, em março/2022, 2 funcionários.
START	<ul style="list-style-type: none"> BP - O Patrimônio da Recuperanda não teve movimentação relevante no período analisado. DRE - Não tiveram movimentações relevantes nas contas de resultado, somente despesa a título de aluguel, resultando no prejuízo do período.
Necessidade de auditoria	Diante das diversas incompatibilidades de valores nos Balancetes das Recuperandas, recomendamos desde já que seja realizada uma auditoria contábil no Grupo ALX, a fim de que haja a regularização e validação da posição patrimonial e de resultados dessas empresas.
Necessidade de contabilidade com qualidade superior	A Administradora Judicial entende que só a auditoria não será suficiente, considerando os diversos erros de contabilização. Recomenda-se a Recuperanda contratar ou implementar internamente uma contabilidade com qualidade superior à atual, para realização conforme as regras e pronunciamentos contábeis dos registros contábeis, demonstrações financeiras e ajustes necessários.

Seção 2

Introdução

Introdução

Objetivo do relatório

Em cumprimento ao disposto no art. 22, alínea c, inciso II, da Lei nº 11.101/05, o Consórcio BDOPRO, ora Administradora Judicial, vem apresentar o presente relatório com a finalidade de verificar a evolução patrimonial e de resultados das entidades Recuperandas no período de janeiro/2022 a março/2022, com base nas informações financeiras consolidadas que nos foram disponibilizadas pelo Grupo ALX.

Ressaltamos que os documentos não foram auditados.

O Grupo ALX

Conforme informado anteriormente, as Recuperandas fazem parte do Grupo ALX (o “Grupo”), que por sua vez é formado por dezesseis (16) empresas.

Conforme a petição inicial, o Grupo iniciou suas atividades em 1983 com objetivo de se destacar no segmento de distribuição de perfilados de alumínio em todo território nacional. Em 2006, com o crescimento da distribuição de perfilados, os sócios decidiram verticalizar suas operações e investir na fabricação de seus produtos.

De acordo com esclarecimentos realizados pelos sócios, Sr. Ali Youssef El Bast e Sr. Neder El Bast, e documentado por meio do Termo de Diligência anexado no relatório inicial da Administradora Judicial, o Grupo atua no segmento industrial realizando processos de extrusão, pintura e distribuição de perfis de alumínio em toda América do Sul.

Motivos para o pedido de Recuperação Judicial e informações sobre o processo

As Recuperandas apresentaram o pedido de Recuperação Judicial no dia 23 de novembro de 2016, junto ao Tribunal de Justiça do Espírito Santo, no Foro da Comarca de Colatina/ES. Os autos foram distribuídos para a 1º Vara Cível desse foro e tramitam sob o nº 0038319-40.2016.8.08.0014.

De acordo com os esclarecimentos fornecidos pelos sócios, e documentado no Termo de Diligência anexado no relatório inicial da Administradora Judicial, o Grupo solicitou o pedido de Recuperação Judicial, principalmente, em função da atual crise econômica e política enfrentada no Brasil que afetou consideravelmente o setor de construção civil, seu principal mercado consumidor.

Seção 2: Introdução

Grupo ALX - Relatório mensal de atividades - janeiro/2022 a março/2022 | MM. Juiz da 1ª Vara Cível do foro da Comarca de Colatina/ES

Os investimentos realizados pelo Grupo nos últimos anos não tiveram o retorno esperado, sobretudo a partir das oscilações político-econômicas que se instalaram no país em 2014. Quando os escândalos de corrupção começaram a alcançar as grandes empresas do setor de construção civil, o mercado de insumos de alumínio passou a apresentar redução drástica de demanda.

Em 2015, outro fator agravante foi o aumento significativo no valor da energia elétrica que, segundo publicação da empresa Dana, conforme mencionado na petição inicial, representou aproximadamente 62% do custo por tonelada produzida de metal.

Além disso, houve aumento nos custos com mão de obra, sem que fosse possível repassar para o preço do produto final, e nos custos com transportes, principalmente devido ao aumento do preço dos combustíveis.

Adicionalmente, conforme informado no Termo de Diligência anexado no relatório inicial da Administradora Judicial, a Companhia Distribuidora de Alumínio S.A. e a ALLOG Alumínio da Bahia Ltda. estão paralisadas e as demais empresas do Grupo estão operando com estoques mínimos, basicamente sob demanda e sem capital de giro, funcionando com fomento mercantil.

Seção 3

Informações financeiras

Informações financeiras

Apresentamos a análise financeira do Grupo tendo como base os documentos contábeis disponibilizados pelo Grupo ALX, que constam nos anexos “A” a “E” deste relatório, sendo as principais fontes de informação os Balancetes, Balanços patrimoniais, as Demonstrações do resultado do exercício e os Fluxos de Caixas disponibilizados.

O objeto de análise da presente seção teve como base os Balancetes, Balanços patrimoniais, Demonstrações de resultado de exercícios, Fluxos de Caixas e Relação de funcionários referentes aos meses de janeiro/2022 a março/2022 fornecidos pelos Grupo ALX.

Entretanto, devemos ressaltar que os Balancetes, Balanços patrimoniais e as Demonstrações de resultado de exercícios citados não foram auditados e que, em situações anteriores, o Administrador Judicial constatou diversas divergências entre as demonstrações contábeis disponibilizadas pelo Grupo e as demonstrações auditadas, na época em que elaborou o Relatório de perícia prévia de análise de documentação.

ALBAX Administração de Bens Próprios S.A.

BALANÇO PATRIMONIAL - ATIVO (dez/21 a mar/22)

	Ativo			
Descrição (R\$ milhares)	dez/21	jan/22	fev/22	mar/22
Ativo Circulante	6.610	6.964	7.248	7.742
Disponível	12	92	47	6
Outros créditos	6.597	6.871	7.201	7.735
Ativo Não Circulante	9.297	9.261	9.166	9.067
Ativo Realizável a Longo Prazo	2.050	2.022	1.935	1.844
Imobilizado	7.247	7.239	7.231	7.222
Total	15.906	16.225	16.414	16.808

Fonte: Balanço Patrimonial de janeiro/2022 a março/2022 (Anexo A)

Comentários da Administração Judicial

- **Disponível:** a conta é composta pela subconta **Santander Aplicação Financeira** e variou relevantemente no período, registrando seu maior valor em janeiro/2022 com R\$ 92 mil e seu menor valor em março/2022 com R\$ 6 mil.
 - De acordo com esclarecimentos prestados pelo Grupo ALX anteriormente, a conta varia de acordo com as aplicações e resgates, pois “quando o saldo fica na conta corrente normal, o banco automaticamente aplica este saldo na aplicação, vinculada à conta principal, e quando utilizado o saldo financeiro o banco resgata da aplicação”.
 - Entretanto, **deve a Companhia esclarecer a razão da queda que ocorreu a partir de janeiro/2022.**
- **Outros créditos:** Verifica-se que a conta refere-se a Adiantamentos a fornecedores e é composta por **Adiantamento Organizações Cassola e Adiantamento para Sócios.**
 - Houve um constante aumento na conta, começando dezembro/2021 com R\$ 6.597 mil e encerrando o período com R\$ 7.735 mil em março/2022, o que significa que mensalmente a Albax envia valores a eles adquirindo, assim, um direito a receber.

- Deve a Recuperanda informar qual a finalidade dos recursos financeiros enviados aos sócios, bem como demonstrar essas transações de forma detalhada.

- **Ativo realizável a longo prazo:** Refere-se às contas a receber a longo prazo de sócios, administradores e empresas ligadas. Ela é composta por mútuo com as seguintes empresas:

Ativo realizável a longo prazo	dez/21	jan/22	fev/22	mar/22
Sócios, administradores e pessoas ligadas	2.050	2.022	1.935	1.844
Mútuo BAXX Administradora de Bens	1.358	1.329	1.239	1.145
Mútuo N A Admin. de Bens Pro. e Partcip.	630	630	630	630
Mútuo INDIANÓPOLIS Adm de Bens Propr	21	22	22	23
Mutuo ALX Ind. e Com. de Alum. e Deriv.	15	15	15	15
Mútuo BMB adm de bens próprios	10	10	10	10
Mútuo OFFICIAL ind. come. metais	11	12	13	14
Mútuo START empreendimentos imobiliários	3	3	3	4
Mutuo Quinimuras Administração de Bens	1	1	1	1
MUTUO CDAX	0	0	0	0
MUTUO PPAULISTA	0	0	0	0
MUTUO INFINITY	-	-	1	2

Fonte: Balancete de janeiro/2022 a março/2022 (Anexo C)

A referida conta apresentou redução em todo o período, passando de R\$ 2.050 mil em dezembro/2021 para R\$ 1.844 mil em março/2022, decorrente do mútuo com a Recuperanda Baxx, **devendo o Grupo ALX informar o motivo da transação.**

De acordo com o Grupo ALX são valores a receber decorrentes de recursos enviados às empresas ligadas ao Grupo para o pagamento de despesas. Nesse ponto, a Administração Judicial entende que os recursos da Recuperanda deveriam ser mantidos entre elas e empresas Recuperandas do Grupo ALX para o pagamento dos seus credores.

Nota-se o surgimento de um novo mútuo denominado “Infinity” em fevereiro/2022, **devendo a Recuperanda informar a origem da transação.**

ALBAX Administração de Bens Próprios S.A.

BALANÇO PATRIMONIAL - PASSIVO (dez/21 a mar/22)

Passivo				
Descrição (R\$ milhares)	dez/21	jan/22	fev/22	mar/22
Passivo Circulante	355	343	345	346
Fornecedores	0	0	0	0
Obrigações tributárias	326	316	320	324
Exigível a curto prazo	11	8	6	4
Outras obrigações	18	18	18	18
Passivo Não Circulante	5.560	5.854	6.005	6.361
Passível exigível a longo prazo	5.560	5.854	6.005	6.361
Patrimônio Líquido	9.992	10.028	10.065	10.101
Capital social	6.299	6.299	6.299	6.299
Reservas de lucros	3.258	3.693	3.693	3.693
Resultado do exercício	435	36	73	109
Total	15.906	16.225	16.414	16.808

Fonte: Balanço Patrimonial de janeiro/2022 a março/2022 (Anexo A)

Comentários da Administração Judicial

- **Obrigações tributárias:** Nota-se que houve variação da conta no período. Entre dezembro/2021 e janeiro/2022 apresentou redução de R\$ 326 mil para R\$ 316 mil, em contrapartida, apresentou aumento até março/2022, encerrando o período com R\$ 324 mil.

- **Exigível a curto prazo:** Refere-se aos valores de Parcelamento de IPTU a curto prazo. Aparentemente, a Recuperanda vem cumprindo com o pagamento do parcelamento.
- **Exigível a longo prazo:** Verifica-se que esta conta vem gradativamente aumentando no decorrer do período, a Recuperanda mensalmente recebe valores de empresas de seu grupo econômico, aumentando suas obrigações a pagar a longo prazo com suas **controladoras, controladas e coligadas**. Ela é a conta mais relevante do passivo e é composta por mútuos das seguintes empresas:

Passivo Não Circulante	dez/21	jan/22	fev/22	mar/22
Controladora, controladas e coligadas	5.560	5.854	6.005	6.361
Mútuo CDA Comércio Ind. de Metais Ltda.	3.109	3.268	3.395	3.671
Mútuo BAST adm de bens próprios	985	1.027	1.067	1.120
Mútuo CENTENÁRIO Adm de Bens Próprios	780	874	845	883
Mútuo VALOR Empreem. Imob e Part.	479	492	520	545
Mútuo A N adm de bens próprios	113	99	85	48
Mútuo Allog Alumínio da Bahias	94	94	94	94

Fonte: Balancete de janeiro/2022 a março/2022 (Anexo C)

ALBAX Administração de Bens Próprios S.A.

DEMONSTRAÇÃO DE RESULTADO DO EXERCÍCIO (dez/21 a mar/22)

Descrição (R\$ milhares)	dez/21	jan/22	fev/22	mar/22
Receita operacional líquida	100	50	50	50
Custo do produto vendido	-	-	-	-
Lucro Bruto	100	50	50	50
Despesas operacionais	(8)	(8)	(8)	(8)
Despesas gerais	(8)	(8)	(8)	(8)
Despesas tributárias	-	-	-	-
Lucro (prejuízo) antes do resultado financeiro	92	42	42	42
Receitas financeiras	-	-	-	-
Despesas financeiras	(1)	(1)	(1)	(2)
Prejuízo antes dos impostos	90	40	40	40
CSLL	(3)	(1)	(1)	(1)
IRPJ	(5)	(2)	(2)	(2)
Resultado líquido do exercício	82	36	36	36

Fonte: Demonstração de Resultado do Exercício de janeiro/2022 a março/2022 (Anexo B)

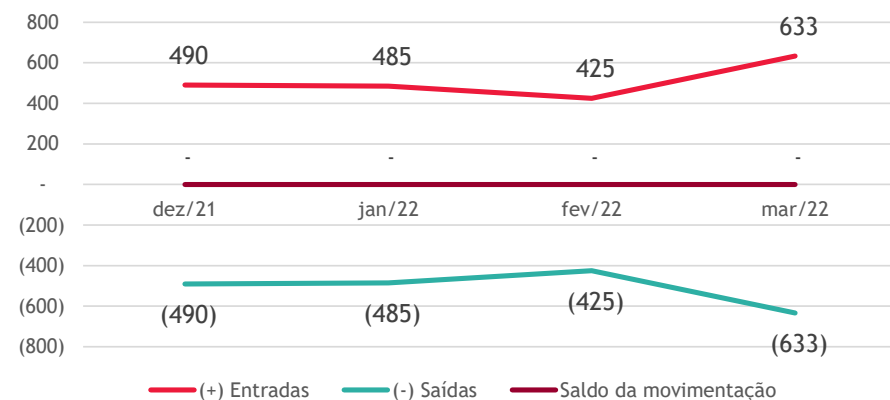
Comentários da Administração Judicial

- **Receita líquida:** A receita da Recuperanda decorre de locação de imóveis próprios.
 - Entre janeiro/2022 e março/2022 a Recuperanda apresentou receita mensal de R\$ 50 mil.
- **Despesas operacionais:** Com relação às despesas, verifica-se que registrou cerca de R\$ 8 mil de gastos em todo o período, decorrentes de depreciação e amortização.
- **Resultado líquido do exercício:** Verifica-se que, em todo o período analisado, com o reconhecimento da receita de locação e a manutenção das despesas de depreciação e amortização, a Recuperanda auferiu lucro, sendo de R\$ 36 mil entre janeiro/2022 e março/2022.

ALBAX Administração de Bens Próprios S.A.

FLUXO DE CAIXA (dez/21 a mar/22)

Fluxo de Caixa - Evolução (R\$ em milhares)



Fonte: Fluxo de Caixa de janeiro/2022 a março/2022 (Anexo D)

Comentários da Administração Judicial

As entradas de caixa decorrem majoritariamente de recebimentos de mútuos com outras empresas e de aluguel de imóveis próprios. Esses valores são utilizados para o pagamento de adiantamento de sócios, aplicação, tributos e despesas bancárias e gerais, veja a composição das entradas e saídas ao lado.

Descrição	dez/21	jan/22	fev/22	mar/22
Entradas	490	485	425	633
Saldo	-	-	-	-
Mutuo	254	322	238	447
Resgate	133	111	135	134
Recebimento De Aluguel	104	52	52	52
Saídas	(490)	(485)	(425)	(633)
Adiantamento Sócios	(340)	(274)	(329)	(535)
Despesas Bancárias	(1)	(0)	(0)	(1)
Aplicação	(145)	(191)	(90)	(93)
Pagamento De Tributos	(5)	(19)	(5)	(5)
Pagamento De Despesas	(0)	(0)	(0)	(0)
Saldo	(0)	(0)	(0)	0

Fonte: Fluxo de Caixa de janeiro/2022 a março/2022 (Anexo D)

Quanto aos recursos financeiros repassados aos sócios, deve a Recuperanda informar qual a sua finalidade, bem como demonstrar essas transações de forma detalhada.

Nota-se que todo o recebimento é utilizado para o pagamento das despesas da Recuperanda, ficando sem qualquer saldo de movimentação durante todo o período analisado.

FUNCIONÁRIOS ATIVOS (dez/21 a mar/22)

Ressalta-se que a Administração do Grupo ALX não enviou a relação de funcionários dessa Recuperanda.

ALBAX Administração de Bens Próprios S.A.

Conclusão

No **patrimônio** das Recuperandas, destacam-se no ativo as contas de **adiantamento a fornecedores** (especialmente adiantamento para sócios) que aumentou constantemente em todo o período analisado e **contas a receber de longo prazo decorrente de empresas do Grupo** (BAXX, NA, ALX, Indianópolis, BMB, Oficial, Start, Quinimuras, CDAX, PPaulista e Infinity) que apresentou redução, decorrente do mútuo com a Recuperanda Baxx.

No passivo, destacam-se a conta **Passível exigível a longo prazo** (CDA, BAST, Centenário, Valor, AN e Allog), que aumentaram em todo o período analisado.

A conta de **IPTU** a pagar reduziu no período, indicando que a Recuperanda está cumprindo com suas obrigações de curto prazo desde abril/2021.

Em seu resultado, depreende-se que a Recuperanda Albax tem como principal fonte de receita operacional a locação de imóveis, o que levou a auferir lucro em todo o período, sendo de R\$ 36 mil entre janeiro/2022 e março/2022.

Com relação ao fluxo de caixa, observa-se que os recebimentos decorrem de mútuos, resgates e recebimento de aluguel. Os valores são utilizados para o pagamento de despesas, majoritariamente para adiantamentos de sócios. Com relação a esse ponto, **deve a Recuperanda informar qual a sua finalidade, bem como demonstrar essas transações de forma detalhada.**

Por fim, a relação de funcionários da Recuperanda não foi enviada.

ALLOG ALUMÍNIO DA BAHIA LTDA.

BALANÇO PATRIMONIAL - ATIVO (dez/21 a mar/22)

Descrição (R\$ milhares)	Ativo			
	dez/21	jan/22	fev/22	mar/22
Ativo Circulante	31.243	31.285	31.285	31.243
Disponibilidades	0	0	0	0
Aplicações financeiras	135	135	135	135
Contas a receber de clientes	20.886	20.928	20.928	20.886
Adiantamento ao fornecedor	9.246	9.246	9.246	9.246
Impostos a recuperar	652	652	652	652
Outros créditos	324	324	324	324
Ativo Não Circulante	40.330	40.330	40.330	40.330
Realizável a longo prazo	454	454	454	454
Imobilizado	39.876	39.876	39.876	39.876
Total	71.573	71.614	71.615	71.573

Fonte: Balanço Patrimonial de janeiro/2022 a março/2022 (Anexo A)

Comentários da Administração Judicial

- Verifica-se que as contas do ativo da Recuperanda não apresentaram variações relevantes no período.
- Cientes:** a conta é composta somente por Recuperandas do Grupo ALX (CDA e ALX).
 - Em janeiro/2022 e fevereiro/2022, além das Recuperandas citadas, a conta de clientes foi composta por HDI Seguros S/A, **devendo o Grupo ALX informar a que se refere.**

- Com relação a conta de **Adiantamentos a fornecedores** destacam-se duas empresas que a Recuperanda realizou adiantamentos relevantes que são a Extral Technology SRL e Commar Comercio Internacional S/A, que juntas representam 99% da conta.
 - Quanto a essas empresas, são fornecedoras estrangeiras e os saldos da conta de adiantamento com a Commar refere-se à compra de prensa, valor que se encontra na Recuperação Judicial, não sendo feito o encontro das contas entre o ativo e passivo, devendo ser realizado após o início do cumprimento do PRJ. **Deve a Recuperanda esclarecer a razão de não ter sido feito o encontro de contas entre o ativo e passivo, uma vez que independe do cumprimento do PRJ.**
- Imobilizado:** é a conta mais relevante do ativo não circulante e se mantém durante todo o período, em razão da falta de operação da Recuperanda.
- Realizável a longo prazo:** refere-se às contas de **Créditos com partes relacionadas, Depósitos judiciais e Outros créditos da Recuperação Judicial.** Segue abaixo sua composição detalhada:

Descrição (R\$ em milhares)	dez/2021	jan/2022	fev/2022	mar/2022
REALIZÁVEL A LONGO PRAZO	454	454	454	454
CRÉDITOS COM PARTES RELACIONADAS	161	161	161	161
MUTUO ALX	-	-	-	-
MUTUO ALBAX	94	94	94	94
MUTUO COMPANHIA DISTRIBUIDORA DE ALUMIN	67	67	67	67
DEPÓSITOS JUDICIAIS	38	38	38	38
BLOQUEIO JUDICIAL FOLHA	37	37	37	37
BLOQUEIO JUDICIAL INSS	1	1	1	1
OUTROS CRÉDITOS RECUPERAÇÃO JUDICIAL	255	255	255	255

Fonte: Balancete de janeiro/2022 a março/2022 (Anexo C)

ALLOG ALUMÍNIO DA BAHIA LTDA.

BALANÇO PATRIMONIAL - PASSIVO (dez/21 a mar/22)

Passivo				
Descrição (R\$ milhares)	dez/21	jan/22	fev/22	mar/22
Passivo Circulante	25.326	25.268	25.215	24.933
Empréstimos e financiamentos - CP	6	6	6	6
Fornecedores	20.094	20.107	20.127	20.117
Obrigações e encargos trabalhistas	2.192	2.124	2.051	1.778
Obrigações tributárias	1.500	1.498	1.498	1.498
Parcelamento de impostos	1.334	1.334	1.334	1.334
Outros débitos - CP	199	199	199	199
Passivo Não Circulante	29.063	29.166	29.264	29.556
Outros débitos - LP	87	87	87	87
Débitos com partes relacionadas	5.650	5.753	5.851	6.143
Empréstimos e financiamentos - LP	23.326	23.326	23.326	23.326
Patrimônio Líquido	17.183	17.180	17.136	17.084
Capital social	30.000	30.000	30.000	30.000
Prejuízos acumulados	(12.298)	(12.817)	(12.817)	(12.817)
Resultado do período	(519)	(4)	(48)	(99)
Total	71.573	71.614	71.615	71.573

Fonte: Balanço Patrimonial de janeiro/2022 a março/2022 (Anexo A)

Comentários da Administração Judicial

- Fornecedores:** nota-se que houve pequenas variações no período, aumento entre dez/21 e fev/22 e redução em mar/22. Os valores mais relevantes dos fornecedores são compostos pelas seguintes empresas: COMMAR COMERCIO INTERNACIONAL S/A; LATASA RECICLAGEM S/A e COMPANHIA BRASILEIRA DE ALUMINIO (parte do Grupo ALX), que juntas representam 90,3% da conta de fornecedores.
 - Entretanto, as variações na conta decorrem de transações com a **Prefeitura Municipal de Candeias**, Comp. de Eletr. do Estado da Bahia e S&V Vigilância e Segurança Patrimonial Ltda.. **Deve a Recuperanda esclarecer a que se referem esses valores.**
- Obrigações trabalhistas:** a conta apresentou redução em todo o período, passando de 2.192 mil em dezembro/2021 e encerrando o período analisado com R\$ 1.778 mil em março/2022.
- Débitos com partes relacionadas:** houve aumento no período, registrando R\$ 5.753 mil em janeiro/2022, R\$ 5.851 mil em fevereiro/2022 e R\$ 6.143 mil em março/2022. Segue a composição da conta:

Descrição (R\$ em milhares)	dez/2021	jan/2022	fev/2022	mar/2022
Débitos com partes relacionadas	(5.650)	(5.753)	(5.851)	(6.143)
MUTUO STARMINAS	(4.856)	(4.856)	(4.856)	(4.856)
MÚTUO ALX	(376)	(444)	(517)	(799)
BAXX ADMINISTRACAO DE BENS PROPRIOS S.	(204)	(204)	(204)	(204)
MUTUO CDA	(198)	(233)	(257)	(268)
MUTUO CENTENÁRIO ADM DE BENS	(15)	(15)	(15)	(15)
SR. ALI	(1)	(1)	(1)	(1)

Fonte: Balancete de janeiro/2022 a março/2022 (Anexo C)

O valor mais relevante nessa conta se refere a R\$ 4.856 mil de mútuo com a Recuperanda Starminas, cerca de 79,1% do total. Nota-se que o aumento da conta no período decorre de mútuos com outras Recuperandas, CDA e ALX.

ALLOG ALUMÍNIO DA BAHIA LTDA.

DEMONSTRAÇÃO DE RESULTADO DO EXERCÍCIO (dez/21 a mar/22)

Descrição (R\$ milhares)	dez/21	jan/22	fev/22	mar/22
Receita operacional líquida	-	-	-	-
Custo do produto vendido	-	-	-	-
Lucro Bruto	-	-	-	-
Despesas operacionais	(57)	(45)	(44)	(51)
Despesas gerais	(14)	(9)	(9)	(8)
Despesas tributárias	(6)	(6)	(6)	(6)
Despesas com transportes	(0)	(0)	(0)	(0)
Depreciação e amortização	-	-	-	-
Salários e ordenados	-	-	-	(8)
Serviços de terceiros	(37)	(30)	(28)	(28)
Lucro (prejuízo) antes do resultado financeiro	(57)	(45)	(44)	(51)
Despesas financeiras	(0)	(0)	(0)	(1)
Receitas financeiras	0	-	-	0
Venda de ativo	-	42	-	-
Prejuízo antes dos impostos	(57)	(45)	(44)	(51)
Imposto de renda e contribuição social - Corrente	-	-	-	-
Imposto de renda e contribuição social - Diferido	-	-	-	-
Resultado líquido do exercício	(57)	(4)	(44)	(51)

Fonte: Demonstração de Resultado do Exercício de janeiro/2022 a março/2022 (Anexo B)

Comentários da Administração Judicial

- **Receita operacional líquida e Custo do produto vendido:** verifica-se que a Recuperanda não apresentou receita operacional nem custos no período, somente despesas e receitas/despesas financeiras.
- **Despesas operacionais:** a empresa reconheceu despesas compostas majoritariamente por **serviços de terceiros, despesas tributárias e despesas gerais.**

Descrição (R\$ em milhares)	dez/2021	jan/2022	fev/2022	mar/2022
DESPESAS OPERACIONAIS	37	30	28	28
DESPESAS GERAIS	14	9	9	8
COMUNICAÇÃO	0	0	0	0
DESPESAS DIVERSAS	3	-	0	-
LUZ - AGUA - GAS	7	7	7	6
MANUTENÇÃO E COMBUSTIVEL DE VEICULOS	-	-	1	0
MANUTENÇÃO E CONSERVAÇÃO	-	-	-	-
SEGUROS DIVERSOS	3	2	2	2
DESPESAS TRIBUTARIAS	6	6	6	6
DESPESAS LEGAIS E JURIDICAS	-	-	-	-
IMPOSTOS / TAXAS / LICENÇAS	6	6	6	6
DESPESAS COM TRANSPORTE	0	0	0	0
VIAGENS E ESTADIAS	0	0	0	0
SERVIÇOS DE TERCEIROS	37	30	28	28
SERVIÇOS PRESTADOS PJ	37	30	28	28

Fonte: Balancete de janeiro/2022 a março/2022 (Anexo C)

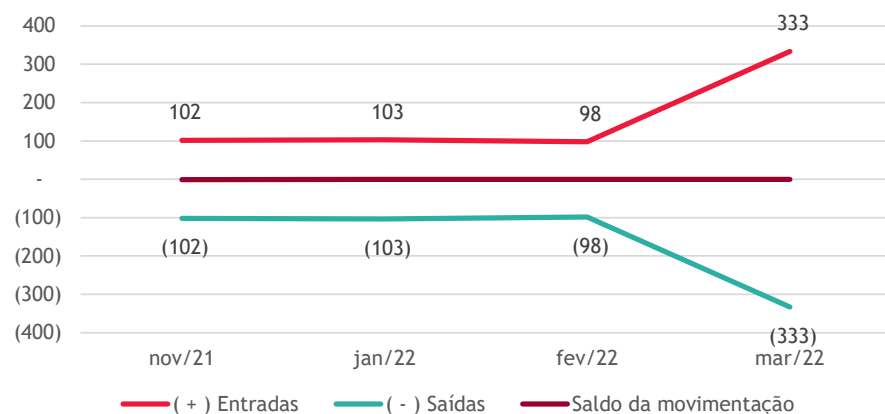
- Entretanto, também verificou-se em março/2022 o valor de R\$ 8 mil a título de salário e ordenados, **devendo esclarecer a natureza e a razão do pagamento somente nesse mês.**
- **Despesas financeiras:** além das despesas operacionais, tiveram também **despesas financeiras** em valores irrisórios de até R\$ 1 mil na maior parte do período.
- **Venda de ativo:** Destaca-se que em janeiro/2022 houve registro de venda de ativo no valor de R\$ 42 mil, **devendo a Recuperanda informar a origem dessa transação.**
- **Resultado líquido do exercício:** tendo em vista que a Recuperanda só reconheceu despesas em seu resultado, sem qualquer faturamento, teve prejuízo em todo período analisado, equivalente ao valor das despesas.

ALLOG ALUMÍNIO DA BAHIA LTDA.

FLUXO DE CAIXA (dez/21 a mar/22)

Ressalta-se que a administração do Grupo ALX não enviou o fluxo de caixa de dezembro/2021 dessa Recuperanda.

Fluxo de Caixa - Evolução (R\$ em milhares)



Fonte: Fluxo de Caixa de janeiro/2022 a março/2022 (Anexo D)

A origem da entrada de dinheiro da Allog é somente de mútuos para pagar as despesas administrativas e tributos. As operações de mútuo são realizadas com a ALX e CDA, que envia dinheiro à Recuperanda Allog para que ela pague suas contas.

Especificamente em março/2022 houve entrada de cerca de R\$ 41 mil decorrente de venda de ativo, **devendo a Recuperanda informar a que se refere.**

As contas que a Allog pagou em todo o período com o mútuo da Recuperanda ALX se referem a despesas administrativas, financeiras, pessoal e de serviços de terceiros. Em março/2022 tiveram pagamentos a título de acordo trabalhista.

Verifica-se que o saldo final do caixa da Recuperanda é quase nulo em todo o período analisado, ou seja, tudo que entra de mútuo é utilizado para pagar as suas contas e, por conta disso, o saldo da movimentação mensal chega a ser quase zero.

FUNCIONÁRIOS ATIVOS (dez/21 a mar/22)

Ressalta-se que a Administração do Grupo ALX não enviou a relação de funcionários dessa Recuperanda.

Conclusão

No **patrimônio** das Recuperandas as contas mais relevantes do **ativo** se mantêm sem movimentações relevantes, conforme as contas de **adiantamento a fornecedores, clientes, imobilizado e crédito com partes relacionadas**, isso porque a Allog não possui operação.

Nas contas do **passivo** a **conta de fornecedores e de partes relacionadas** apresentaram aumento no período, enquanto a de **obrigações trabalhistas** reduziu e as demais se mantiveram em todo o período, também em decorrência da falta de operação da Allog.

Em seu **resultado**, nota-se que a Recuperanda não registrou qualquer receita, somente despesas operacionais e financeiras, que ocasionaram em prejuízo em todo o período.

Com relação ao fluxo de caixa, desde a impetração da Recuperação Judicial houve uma redução significativa da movimentação de caixa da Recuperanda Allog. A entrada de caixa decorre de mútuos entre empresas do Grupo ALX que servem para pagar as despesas do período, compostos majoritariamente por despesas administrativas.

Não foi apresentada a relação de funcionários da Recuperanda no período analisado.

ALX INDÚSTRIA E COMÉRCIO DE ALUMÍNIO E DERIVADOS LTDA.

BALANÇO PATRIMONIAL - ATIVO (dez/21 a mar/22)

Descrição (R\$ milhares)	Ativo			
	dez/21	jan/22	fev/22	mar/22
Ativo Circulante	73.152	71.612	74.094	74.740
Disponibilidades	1	1	1	1
Contas a receber de clientes	35.446	34.325	32.973	31.426
Estoques	36.194	35.832	39.776	42.337
Adiantamento ao fornecedor	1.121	1.248	1.099	695
Adiantamento 13º salário	-	-	-	-
Impostos a recuperar	389	207	246	282
Ativo Não Circulante	78.718	78.890	79.611	80.786
Realizável a longo prazo	3.496	3.978	4.417	5.007
Imobilizado	75.123	74.816	75.099	75.686
Imobilizado Intangível	98	96	94	92
Total	151.870	150.502	153.705	155.525

Fonte: Balanço Patrimonial de janeiro/2022 a março/2022 (Anexo A)

Comentários da Administração Judicial

- **Contas a receber de clientes:** Verifica-se uma redução gradual na conta, que passou de R\$ 35.446 mil em dezembro/2021 para R\$ 31.426 mil em março/2022.
 - A conta de clientes é composta de forma relevante pela CDA, que compõe 98,5%, veja:

Descrição (R\$ em milhares)	dez/2021	jan/2022	fev/2022	mar/2022
CLIENTES	35.446	34.325	32.973	31.426
CDA COMERCIO INDUSTRIA DE METAIS LTDA	35.035	33.879	32.530	30.950
STARMINAS ALUMINIO LTDA	99	99	99	99
BPGB-001 FUNDO DE INVESTIMENTO IMOBILIA	77	77	77	77
LATASA DISTRIBUIÇÃO LTDA	76	76	76	76
TOPLASTIC	52	52	52	52
SBM INDUSTRIA DE METAIS EIRELI	41	41	41	41
TIAGO BARBOSA PRADO COMERCIO DE EMBAL	-	35	34	34
NOVA CATAO EMPREENDIMENTOS IMOBILIARI	-	-	-	31
OUTROS	66	66	64	66

Fonte: Balancete de janeiro/2022 a março/2022 (Anexo C)

- **Estoques:** a conta apresentou redução entre dezembro/2021 e janeiro/2022 e, nos meses seguintes, uma tendência de aumento, de R\$ 35.832 mil em janeiro/2022 para R\$ 42.337 mil em março/2022 e encerrando com R\$ 42.337 mil em março/2022.
- **Impostos a recuperar:** verificou-se entre dezembro/2021 a janeiro/2022 uma queda nos valores, seguida de um aumento nos períodos seguintes. Deve a Recuperanda esclarecer a razão dessas variações.

ALX INDÚSTRIA E COMÉRCIO DE ALUMÍNIO E DERIVADOS LTDA.

- **Adiantamento a fornecedores:** Refere-se aos valores a receber de fornecedores da Recuperanda.

Descrição (R\$ em milhares)	dez/2021	jan/2022	fev/2022	mar/2022
ADIANTAMENTO A FORNECEDORES	1.121	1.248	1.099	695
CY IMPORT TRADING LTDA	155	276	266	189
LG ASSESSORIA CONTABIL E TRIBUTARIA LTDA EPP	89	89	89	89
FABRICA DE ARTEFATOS LATEX ESTRELA - EPRISTINTA LTI	36	50	19	75
EXCO BRASIL SOLUCOES EM FERRAMENTAL LTDA.	2	68	10	59
FEP USINAGEM LTDA	15	15	-	30
TOTAL SERVICOS DE ENGENHARIA LTDA	25	25	25	25
OUTROS	798	725	690	227

Fonte: Balancete de janeiro/2022 a março/2022 (Anexo C)

Nota-se que a conta variou no período, apresentando aumento de R\$ 1.121 mil em dezembro/2021 para R\$ 1.248 mil em janeiro/2022 e redução nos meses seguintes, para R\$ 1.099 mil em fevereiro/2022 e R\$ 695 mil em março/2022. Deve a Recuperanda esclarecer a redução a partir de janeiro/2022 e para onde foram os valores recebidos.

- **Realizável a longo prazo:** é composta pelas contas **Créditos com partes relacionadas, Depósitos Judiciais e Outros créditos da Recuperação Judicial.**

Descrição (R\$ em milhares)	dez/2021	jan/2022	fev/2022	mar/2022
REALIZÁVEL A LONGO PRAZO	3.496	3.978	4.417	5.007
CREDITOS COM PARTES RELACIONADAS	3.307	3.789	4.228	4.818
OUTRAS CONTAS A RECEBER ALX MATRIZ	1.256	1.256	1.256	1.256
MUTUO ALLOG	376	444	517	799
MUTUO CIA	82	82	82	82
OUTRAS CONTAS A RECEBER ALX FILIAL	13	13	13	13
MUTUO TOTAL INK	1.580	1.993	2.359	2.668
DEPÓSITOS JUDICIAIS	5	5	5	5
BLOQUEIO JUDICIAL FOLHA	5	5	5	5
OUTROS CREDITOS RECUPERAÇÃO JUDICIAL	184	184	184	184

Fonte: Balancete de janeiro/2022 a março/2022 (Anexo C)

Nota-se que a conta de **Créditos com Partes Relacionadas** apresentou aumento gradual em todo o período, iniciando com R\$ 3.307 mil em dezembro/2021 e encerrando com R\$ 4.818 mil em março/2022. Parte desse aumento se deu por conta do mútuo com empresa do Grupo ALX denominado Total Ink, **devendo as Recuperandas esclarecer o motivo do mútuo.**

Além disso, verifica-se o registro de R\$ 184 mil na conta “Outros créditos Recuperação Judicial” em todo o período, **devendo a Recuperanda informar a que se referem esses valores.**

- **Imobilizado:** é a conta mais relevante do ativo não circulante e que apresentou um decréscimo em janeiro/2022 e depois aumento até março/2022.

Descrição (R\$ em milhares)	dez/2021	jan/2022	fev/2022	mar/2022
IMOBILIZADO	102.302	102.592	103.478	104.677
(-) DEPRECIACÃO	(27.179)	(27.776)	(28.379)	(28.991)
TOTAL	75.123	74.816	75.099	75.686

Fonte: Balancete de janeiro/2022 a março/2022 (Anexo C)

Verificou-se também que durante o período analisado a ALX adquiriu novos bens, com exceção de Edificações e Veículos, conforme se vê abaixo:

Descrição (R\$ em milhares)	dez/2021	jan/2022	fev/2022	mar/2022
IMOBILIZADO	102.302	102.592	103.478	104.677
MAQUINAS E EQUIPAMENTOS	56.815	56.885	56.974	57.256
EDIFICAÇÕES	38.424	38.424	38.424	38.424
FERRAMENTA DE EXTRUSÃO "MATRIZ"	5.883	5.913	6.628	7.279
INSTALAÇÕES	614	614	620	620
COMPUTADORES E PERIFERICOS	211	211	246	292
MOVEIS E UTENSILIOS	195	198	198	201
VEICULOS	149	149	149	149
IMOBILIZAÇÕES EM ANDAMENTO	11	199	238	456

Deve a Recuperanda trazer os comprovantes da compra dos bens informados nesse período.

ALX INDÚSTRIA E COMÉRCIO DE ALUMÍNIO E DERIVADOS LTDA

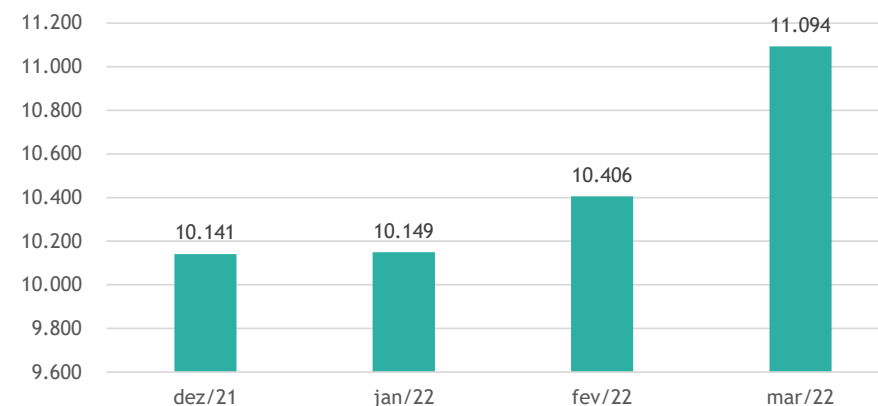
BALANÇO PATRIMONIAL - PASSIVO (dez/21 a mar/22)

Descrição (R\$ milhares)	Passivo			
	dez/21	jan/22	fev/22	mar/22
Passivo Circulante	68.499	68.263	72.716	75.938
Empréstimos e financiamentos - CP	41	41	41	41
Fornecedores	10.141	10.149	10.406	11.094
Obrigações e encargos trabalhistas	7.115	7.306	7.388	7.352
Obrigações tributárias	3.176	3.188	3.279	3.360
Parcelamentos tributários	415	415	415	415
Adiantamento de clientes	13.113	13.113	13.113	13.112
Estoque a industrializar	34.499	34.051	38.075	40.565
Passivo Não Circulante	94.211	93.004	91.872	90.617
Débitos com partes relacionadas	26.317	25.144	24.047	22.827
Empréstimos e financiamentos - LP	66.409	66.409	66.409	66.409
Parcelamento de impostos	1.485	1.451	1.416	1.382
Patrimônio Líquido	(10.840)	(10.765)	(10.883)	(11.030)
Capital social	13.070	13.070	13.070	13.070
Prejuízos acumulados	(28.622)	(23.910)	(23.910)	(23.910)
Resultado do período	4.712	76	(42)	(189)
Total	151.870	150.502	153.705	155.525

Fonte: Balanço Patrimonial de janeiro/2022 a março/2022 (Anexo A)

Comentários da Administração Judicial

Passivo Circulante - Fornecedores (R\$ em milhares)



Fonte: Balanço Patrimonial de janeiro/2022 a março/2022 (Anexo A)

- **Fornecedores:** a conta apresentou aumento em todo o período analisado, passando de R\$ 10.149 mil em janeiro/2022 para 10.406 mil em fevereiro/2022 e encerrando com R\$ 11.094 mil em março/2022.

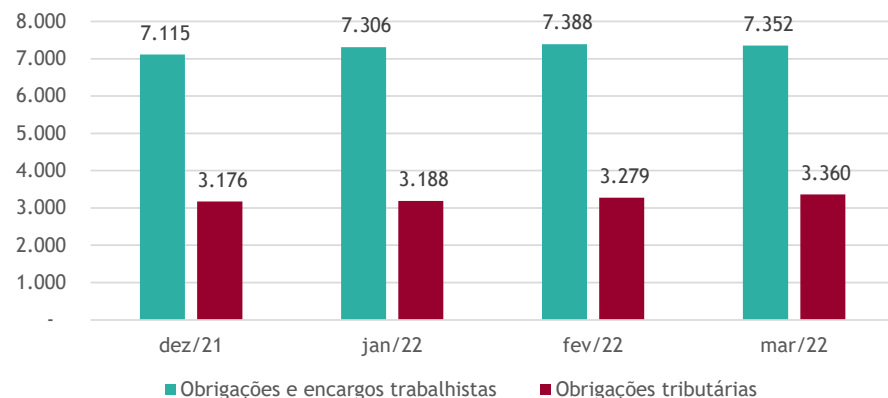
— A conta é composta majoritariamente pelas seguintes empresas:

Descrição (R\$ em milhares)	dez/2021	jan/2022	fev/2022	mar/2022
FORNECEDORES	(10.141)	(10.149)	(10.406)	(11.094)
LATASA RECICLAGEM SA	(2.660)	(2.660)	(2.660)	(2.660)
CDA COMERCIO INDUSTRIA DE METAIS LTDA.	(2.096)	(2.096)	(2.096)	(2.096)
STARMINAS ALUMINIO LTDA	(1.481)	(1.481)	(1.481)	(1.481)
CONNY COMERCIO DE MATERIAIS ELETRICOS E	(862)	(862)	(862)	(862)
FEP USINAGEM LTDA	(40)	(1)	(339)	(561)
CONSIGAZ DISTRIBUIDORA DE GAS LTDA	(401)	(359)	(382)	(471)
GILBERTO RIBEIRO SV DE MANUNTENCAO DE M	(400)	(385)	(371)	(356)
OUTROS	(2.201)	(2.305)	(2.214)	(2.606)

Fonte: Balancete de janeiro/2022 a março/2022 (Anexo C)

ALX INDÚSTRIA E COMÉRCIO DE ALUMÍNIO E DERIVADOS LTDA.

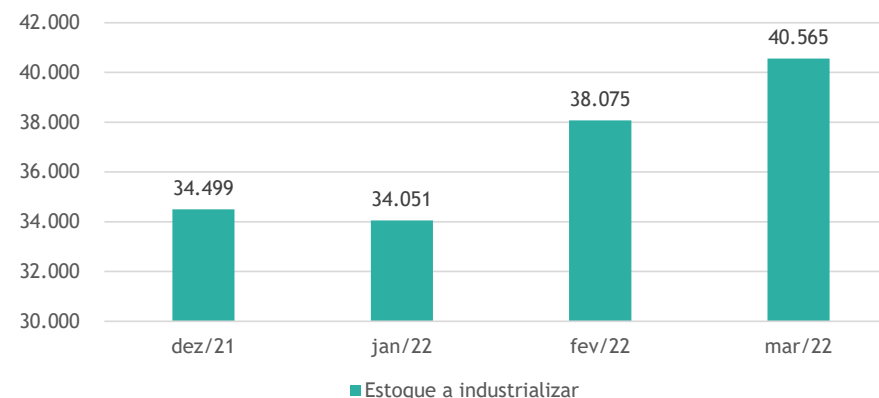
Contas do Passivo Circulante (R\$ milhares)



Fonte: Balanço Patrimonial de janeiro/2022 a março/2022 (Anexo A)

- **Obrigações e encargos trabalhistas:** nota-se que a conta apresenta uma tendência de aumento até fevereiro/2022, passando de R\$ 7.115 mil em dezembro/2021 para R\$ 7.306 mil em janeiro/2022 e R\$ 7.388 mil em fevereiro/2022, em contrapartida, em março/2022 apresentou redução para R\$ 7.352 mil. Deve a Recuperanda informar se está pagando suas dívidas trabalhistas.
- **Obrigações tributárias:** nota-se que a conta aumentou entre dezembro/2021 e março/2022, de R\$ 3.176 mil para R\$ 3.360 mil.

Passivo Circulante - Estoque a industrializar (R\$ milhares)



Fonte: Balanço Patrimonial de janeiro/2022 a março/2022 (Anexo A)

- **Estoque a industrializar:** a conta apresentou aumento entre janeiro/2022 e março/2022, de R\$ 34.051 mil para R\$ 38.075 mil e depois para R\$ 40.565 mil. Deve a Recuperanda informar o motivo do aumento no período.

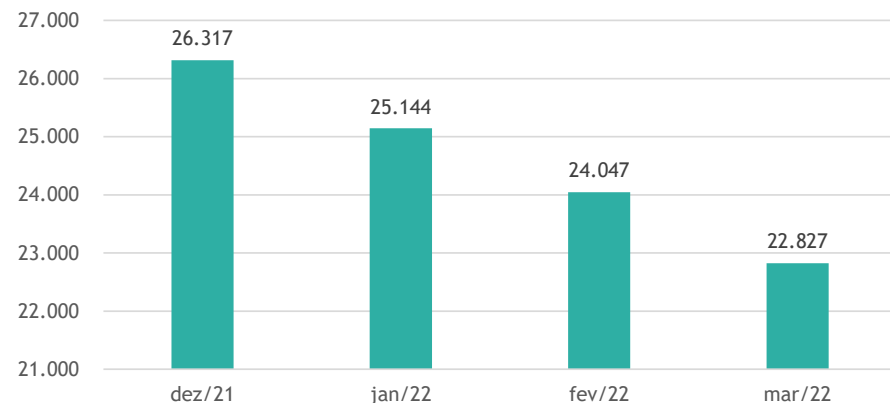
Descrição (R\$ em milhares)	dez/2021	jan/2022	fev/2022	mar/2022
ESTOQUE A INDUSTRIALIZAR	(34.499)	(34.051)	(38.075)	(40.565)
ESTOQUE DE TERCEIRO CDA	(31.825)	(31.377)	(35.019)	(37.884)
ESTOQUE DE TERCEIROS ALLVIER	(1.410)	(1.410)	(1.410)	(1.410)
ESTOQUE DE TERCEIROS SBM	(1.058)	(1.058)	(1.058)	(1.058)
OUTROS	(206)	(206)	(589)	(213)

Fonte: Balancete de janeiro/2022 a março/2022 (Anexo C)

Verifica-se que 99,5% do estoque recebido pela Recuperanda tem origem das empresas **CDA** (R\$ 37.884 mil), **Allvier** (R\$ 1.410 mil) e **SBM** (R\$ 1.058 mil), registros de março/2022. De acordo com o Grupo ALX, referem-se aos valores de prestação de serviços de uso de metal de terceiros recebidos pela ALX para industrialização.

ALX INDÚSTRIA E COMÉRCIO DE ALUMÍNIO E DERIVADOS LTDA.

Débitos com partes relacionadas (R\$ milhares)



Fonte: Balanço Patrimonial de janeiro/2022 a março/2022 (Anexo A)

- **Débitos com partes relacionadas:** refere-se aos mútuos com empresas do Grupo ALX.
 - Como se vê, houve queda no período, iniciando dezembro/2021 com R\$ 26.317 mil e encerrando março/2022 com o saldo de R\$ 22.827 mil, ou seja, aparentemente a ALX está pagando seus mútuos com as partes relacionadas. Essa conta é composta pelas seguintes empresas:

Descrição (R\$ em milhares)	dez/2021	jan/2022	fev/2022	mar/2022
DÉBITOS COM PARTES RELACIONADAS	(26.317)	(25.144)	(24.047)	(22.827)
MUTUO CDA	(22.957)	(21.849)	(20.846)	(19.731)
MUTUO STARMINAS	(1.542)	(1.477)	(1.383)	(1.277)
OUTRAS CONTAS A PAGAR ALX FILIAL	(1.256)	(1.256)	(1.256)	(1.256)
OUTRAS CONTAS A PAGAR ALX MATRIZ	(547)	(547)	(547)	(547)
MUTUO ALBAX	(15)	(15)	(15)	(15)

Fonte: Balancete de janeiro/2022 a março/2022 (Anexo C)

ALX INDÚSTRIA E COMÉRCIO DE ALUMÍNIO E DERIVADOS LTDA.

DEMONSTRAÇÃO DE RESULTADO DO EXERCÍCIO (dez/21 a mar/22)

Descrição (R\$ milhares)	dez/21	jan/22	fev/22	mar/22
Receita operacional líquida	2.513	3.144	2.860	3.257
Custo do produto vendido	(1.947)	(2.587)	(2.311)	(2.665)
Lucro Bruto	566	556	549	592
Despesas operacionais	(613)	(415)	(666)	(721)
Despesas gerais	(97)	(124)	(106)	(108)
Despesas tributárias	(220)	(52)	(267)	(246)
Despesas com transportes	(109)	(85)	(96)	(121)
Depreciação e amortização	(15)	(15)	(14)	(15)
Salários e encargos	(63)	(62)	(71)	(79)
Serviços de terceiros	(109)	(77)	(111)	(152)
Lucro (prejuízo) antes do resultado financeiro	(48)	142	(117)	(129)
Despesas financeiras	(20)	(47)	(27)	(23)
Receitas financeiras	2	2	5	5
Prejuízo antes dos impostos	(67)	97	(139)	(147)
IRPJ	-	(15)	15	-
CSLL	-	(6)	6	-
Resultado líquido do exercício	(67)	76	(118)	(147)

Fonte: Demonstração de Resultado do Exercício de janeiro/2022 a março/2022 (Anexo B)

Comentários da Administração Judicial

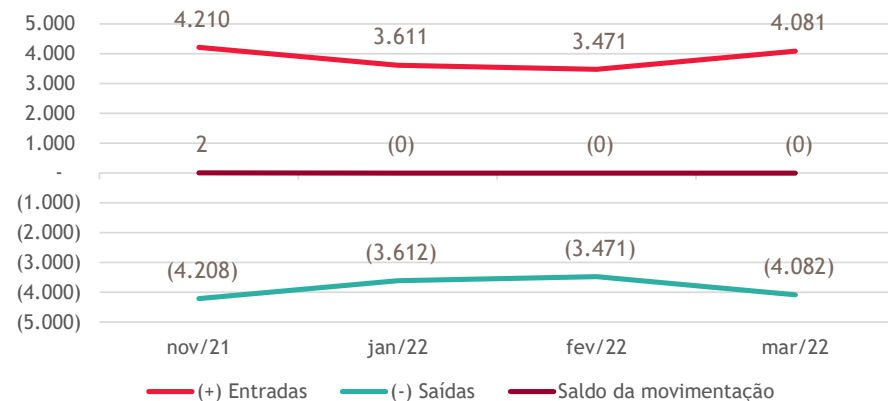
- **Receita operacional líquida:** a receita variou no período, aumentou de R\$ 2.513 mil em dezembro/2021 para R\$ 3.144 mil em janeiro/2022, enquanto em fevereiro/2022 reduziu para R\$ 2.860 mil e depois aumentou para 3.257 mil em março/2022.
 - 98% do faturamento da Recuperanda decorre de operações *intercompany*.
- **Custos do produto vendido:** apresentaram variação no período, acompanhando a receita. Eles são compostos pelos **custos diretos e depreciação e amortização**, destacando-se as subcontas “Compras para industrialização”, “salários diretos” e “custos gerais”.
- **Despesas operacionais:** possuem uma participação menor em relação a receita líquida e são compostas por despesas tributárias, serviços de terceiros, despesas gerais e administrativas.
- **Resultado líquido do exercício:** verifica-se que a Recuperanda teve prejuízo na maior parte do período, decorrente da receita gerada não ter sido suficiente para cobrir os custos incorridos e o reconhecimento de despesas. Em janeiro/2022, por sua vez, teve lucro de R\$ 76 mil, tendo em vista o início do novo ciclo contábil da Recuperanda.

ALX INDÚSTRIA E COMÉRCIO DE ALUMÍNIO E DERIVADOS LTDA.

FLUXO DE CAIXA (dez/21 a mar/22)

Ressalta-se que a administração do Grupo ALX não enviou o fluxo de caixa de dezembro/2021 dessa Recuperanda.

Fluxo de caixa - Evolução (R\$ milhares)



Fonte: Fluxo de Caixa de janeiro/2022 a março/2022 (Anexo D)

As entradas de caixa decorrem majoritariamente por recebimentos operacionais de serviços de transformação e de vendas de metal. Já as saídas são compostas por custos operacionais, empréstimos de mútuo, deduções e despesas não operacionais (investimentos).

Verifica-se que o saldo da movimentação do caixa da Recuperanda fica próximo a zero em todo o período, ou seja, praticamente todos os recursos que entram são utilizados para manutenção das operações.

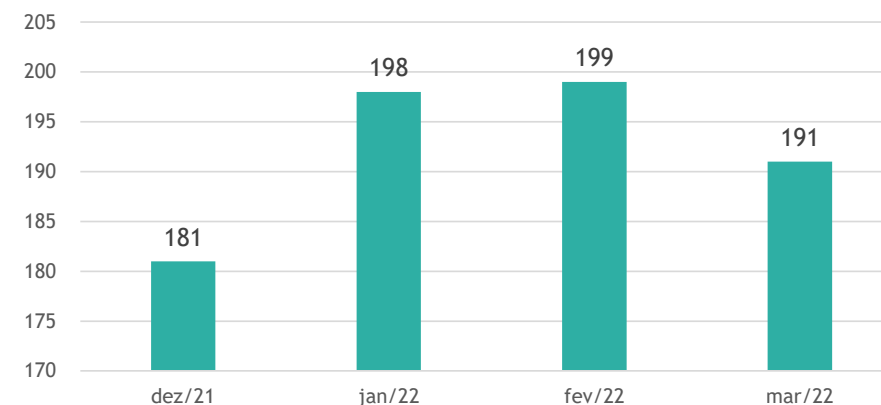
Com base no fluxo de caixa da Recuperanda, verifica-se que, além dos pagamentos operacionais, há transferência de caixa para a Recuperanda Starminas mensalmente. Questionado sobre esse ponto, o Grupo ALX informou que são enviados recursos financeiros para suprimento das despesas fixas e cumprimento de acordos com fornecedores e o Fisco, visto que a Starminas está com sua operação paralisada.

Seção 3: Informações financeiras

Grupo ALX - Relatório mensal de atividades - janeiro/2022 a março/2022 | MM. Juiz da 1ª Vara Cível do foro da Comarca de Colatina/ES

FUNCIONÁRIOS ATIVOS (dez/21 a mar/22)

Relação de funcionários ativos - ALX



Fonte: Relação de funcionários de janeiro/2022 a março/2022 (Anexo E)

- Nota-se que houve aumento do número de funcionários entre dezembro/2021 e fevereiro/2022 e redução em março/2022:
 - Em dezembro/2021 contava com 181 funcionários ativos, contando com os afastados tinha 183 funcionários. Além disso, houve 7 demissões.
 - Em janeiro/2022 contava com 198 funcionários ativos. Além disso, tinha 1 funcionário afastado e 3 demissões.
 - Em fevereiro/2022 contava com 199 funcionários ativos e 1 afastado. Ademais, houve 13 demissões.
 - Em março/2022, 191 funcionários estavam ativos, 1 afastado e tiveram 18 demissões.

ALX INDÚSTRIA E COMÉRCIO DE ALUMÍNIO E DERIVADOS LTDA.

Conclusão

Frisa-se que, de acordo com o **BP**, a principal conta de **cliente** da Recuperanda ALX é a Recuperanda CDA Comercio Industria De Metais Ltda e seus valores reduziram no período analisado.

O **imobilizado** é a conta mais relevante do ativo não circulante e manteve um decréscimo constante em todo o período por conta da depreciação. Apesar disso, verificou-se durante o período analisado que a ALX adquiriu novos bens, a título de Máquinas e equipamentos, Ferramenta de Extrusão, Instalações, Computadores e Periféricos, Móveis e utensílios e Imobilizações em andamento.

No passivo, a conta de **fornecedores** apresentou aumento em todo o período analisado, encerrando com R\$ 11.094 mil em março/2022. Suas **obrigações trabalhistas** apresentam uma tendência de aumento até fevereiro/2022, passando de R\$ 7.115 mil em dezembro/2021 para R\$ 7.306 mil em janeiro/2022 e R\$ 7.388 mil em fevereiro/2022, em contrapartida, em março/2022 apresentou redução para R\$ 7.352 mil. **Deve a Recuperanda informar se está pagando suas dívidas trabalhistas.**

É notável que a operação da ALX gira em torno, majoritariamente, de transações entre empresas do próprio Grupo ALX e de menor relevância para outras empresas.

Durante o período analisado, em sua **DRE**, a ALX teve prejuízo na maior parte do período, decorrente da receita gerada não ter sido suficiente para cobrir os custos incorridos e o reconhecimento de despesas. Em janeiro/2022, por sua vez, teve lucro de R\$ 76 mil, tendo em vista o início do novo ciclo contábil da Recuperanda.

As entradas em seu fluxo de caixa são compostas majoritariamente por recebimentos de serviços de transformação e de vendas de metal e as saídas são compostas por custos operacionais, empréstimos de mútuo - destaque para Recuperanda Starminas -, deduções e despesas não operacionais.

De acordo com o relatório de funcionários da Recuperanda (Anexo E), contava com 181 funcionários ativos em dezembro/2021, 198 em janeiro/2022, 199 em fevereiro/2022 e 191 em março/2022.

BAXX ADMINISTRAÇÃO DE BENS PRÓPRIOS S.A.

BALANÇO PATRIMONIAL - ATIVO (dez/21 a mar/22)

Descrição (R\$ milhares)	Ativo			
	dez/21	jan/22	fev/22	mar/22
Ativo Circulante	5.611	5.918	6.248	6.455
Disponível	2	0	0	0
Outros créditos	5.609	5.918	6.248	6.455
Ativo Não Circulante	10.829	10.821	10.814	10.807
Ativo Realizável a Longo Prazo	1.373	1.373	1.374	1.374
Imobilizado	9.456	9.448	9.440	9.433
Total	16.440	16.740	17.062	17.262

Fonte: Balanço Patrimonial de janeiro/2022 a março/2022 (Anexo A)

Comentários da Administração Judicial

- **Disponível:** a conta é composta pela subconta **Santander Aplicação Financeira** e apresentou saldo de R\$ 2 mil em dezembro/2021 e valores irrisórios inferiores a 1 mil nos meses seguintes.
- **Outros créditos:** é composto pelas contas de **Adiantamento a fornecedores e Títulos a receber**, veja abaixo:

Descrição (R\$ em milhares)	dez/21	jan/22	fev/22	mar/22
OUTROS CRÉDITOS	5.609	5.918	6.248	6.455
ADIANTAMENTOS A FORNECEDORES	5.594	5.903	6.233	6.440
Adiantamento Organizações Cassola	6	6	6	6
Adiantamento para Sócios	5.588	5.897	6.226	6.434
TÍTULOS A RECEBER	15	15	15	15
Bloqueio Judicial	15	15	15	15

Fonte: Balancete de janeiro/2022 a março/2022 (Anexo C)

A conta **Adiantamento a fornecedores** é a mais relevante do ativo circulante. Verifica-se que houve um aumento constante em todo o período analisado. Isso quer dizer que a Recuperanda está pagando seus fornecedores antes de receber a matéria-prima. Entretanto, é composta por: Adiantamento Organizações Cassola e **Adiantamento para Sócios**.

Deve a Recuperanda informar qual a finalidade dos recursos financeiros enviados aos sócios, bem como demonstrar essas transações de forma detalhada.

- **Ativo realizável a longo prazo:** refere-se aos valores de mútuo a receber na conta de **sócios, administradores e pessoas ligadas**, com as seguintes empresas:

Descrição (R\$ em milhares)	dez/21	jan/22	fev/22	mar/22
SÓCIOS, ADMINISTRADORES E PESSOAS LIGADAS	1.373	1.373	1.374	1.374
Mútuo BMB adm de bens próprios	503	503	503	503
Mútuo N A Admin. de Bens Pro. e Particip.	358	358	358	358
Mutuo ALLOG Alumínio da Bahia Ltda	204	204	204	204
Mutuo CIA Distribuidora de Alumínio	190	190	190	190
Mútuo INDIANÓPOLIS Adm de Bens Propr	102	102	102	102
Mútuo START empreendimentos imobiliários	8	8	8	8
Mútuo OFFICIAL ind. come. metais	7	7	7	7
MUTUO INFINITY	-	-	1	1

Fonte: Balancete de janeiro/2022 a março/2022 (Anexo C)

- **Imobilizado:** é a conta mais relevante do ativo não circulante apresentou decréscimo em todo o período, devendo o Grupo ALX informar se a Recuperanda voltou a operar.

BAXX ADMINISTRAÇÃO DE BENS PRÓPRIOS S.A.

BALANÇO PATRIMONIAL - PASSIVO (dez/21 a mar/22)

Passivo				
Descrição (R\$ milhares)	dez/21	jan/22	fev/22	mar/22
Passivo Circulante	302	307	311	314
Fornecedores	0	0	0	0
Obrigações tributárias	278	283	287	290
Exigível a curto prazo	-	-	-	-
Outras obrigações	24	24	24	24
Passivo Não Circulante	6.640	6.905	7.195	7.362
Passível exigível a longo prazo	6.640	6.905	7.195	7.362
Patrimônio Líquido	9.497	9.527	9.557	9.587
Capital social	6.680	6.680	6.680	6.680
Resultado do exercício	(15)	30	60	90
Reservas de lucros	2.831	2.817	2.817	2.817
Total	16.440	16.740	17.062	17.262

Fonte: Balanço Patrimonial de janeiro/2022 a março/2022 (Anexo A)

Comentários da Administração Judicial

- **Obrigações tributárias:** é a conta mais relevante do passivo circulante e aumentou em todo período analisado, encerrando com R\$ 290 mil em março/2022.
 - Deve a Recuperanda informar se já aderiu alguma opção de parcelamento ou se pretende.

- **Passível exigível a longo prazo:** refere-se aos mútuos com Controladora, Controladas e Coligadas com as seguintes empresas:

Descrição (R\$ em milhares)	dez/21	jan/22	fev/22	mar/22
CONTROLADORA, CONTROLADAS E COLIGADAS	6.640	6.905	7.195	7.362
Mútuo CDA Comércio Ind. de Metais Ltda.	2.873	3.036	3.286	3.445
Mútuo CENTENÁRIO Adm de Bens Próprios	1.598	1.718	1.830	1.925
Mútuo ALBAX adm de bens próprios	1.358	1.329	1.239	1.145
Mútuo VALOR Empreem. Imob e Part.	618	630	656	679
Mútuo A N adm de bens próprios	151	151	151	151
Mútuo BAST adm de bens próprios	42	41	32	15

Fonte: Balancete de janeiro/2022 a março/2022 (Anexo C)

Verificou-se uma tendência de aumento de suas obrigações a longo prazo a título de mútuo. Referem-se a valores a pagar recebidos por empresas do Grupo para pagamento de despesas da Recuperanda, de acordo com informações das Recuperandas, que segue sem operação.

Nota-se que, com exceção da ALBAX, NA e BAST, todos os mútuos aumentaram no período.

BAXX ADMINISTRAÇÃO DE BENS PRÓPRIOS S.A.

DEMONSTRAÇÃO DE RESULTADO DO EXERCÍCIO (dez/21 a mar/22)

Descrição (R\$ milhares)	dez/21	jan/22	fev/22	mar/22
Receita líquida	-	41	41	41
Custo do produto vendido	-	-	-	-
Lucro Bruto	-	41	41	41
Despesas operacionais	(0)	(8)	(8)	(8)
Despesas gerais	(0)	(8)	(8)	(8)
Despesas tributárias	-	-	-	-
Lucro (prejuízo) antes do resultado financeiro	(0)	34	34	34
Receitas financeiras	-	-	-	-
Despesas financeiras	(0)	(0)	(0)	(0)
Prejuízo antes dos impostos	(1)	33	33	33
Contribuição social	-	(1)	(1)	(1)
Imposto de renda	-	(2)	(2)	(2)
Resultado líquido do exercício	(1)	30	30	30

Fonte: Demonstração de Resultado do Exercício de janeiro/2022 a março/2022 (Anexo B)

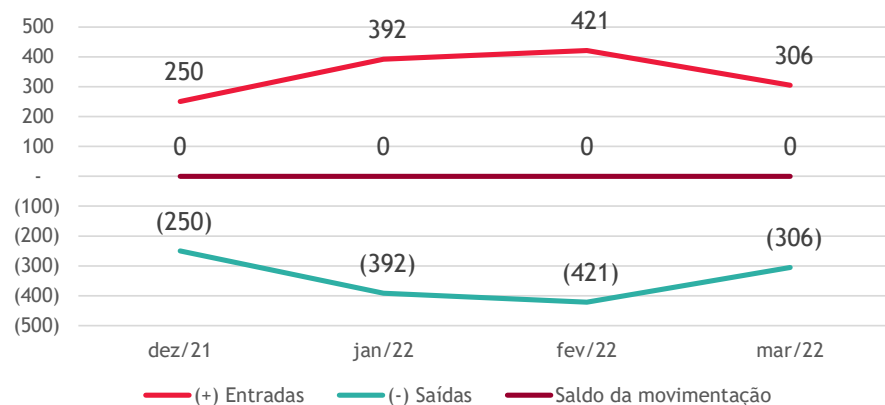
Comentários da Administração Judicial

- **Receita operacional líquida:** nota-se que a partir de janeiro/2022 passou a apresentar receita decorrente de locação de imóveis próprios.
- **Custo do produto vendido:** a Recuperanda não apresentou custos diretos.
- **Despesas operacionais:** apresentou R\$ 8 mil em decorrência de aluguel e depreciação entre janeiro/2022 e março/2022.
- **Despesas financeiras:** além das despesas administrativas vistas acima, a Recuperanda também gastou com despesas financeiras no valor de R\$ 1 mil/mês.
- **Resultado líquido do exercício:** com o recebimento de receita de locação a partir de janeiro/2022 e o baixo reconhecimento de despesas, a Recuperanda passou a auferir lucro mensal de R\$ 30 mil.

BAXX ADMINISTRAÇÃO DE BENS PRÓPRIOS S.A.

FLUXO DE CAIXA (dez/21 a mar/22)

Fluxo de Caixa - Evolução (R\$ em milhares)



Fonte: Fluxo de Caixa de janeiro/2022 a março/2022 (Anexo D)

As entradas de caixa decorrem majoritariamente de recebimentos de mútuos com outras empresas, valores que são utilizados para o pagamento de adiantamento de sócios, aplicação, tributos e despesas bancárias e gerais, veja a composição das entradas e saídas ao lado.

Descrição	dez/21	jan/22	fev/22	mar/22
Entradas	250	392	421	306
Saldo	0	0	0	0
Mutuo	205	266	313	167
Resgate	45	83	65	96
Recebimento de aluguel	-	43	43	43
Saídas	(250)	(392)	(421)	(306)
Adiantamento Sócios	(203)	(310)	(354)	(208)
Despesas Bancárias	(0)	(0)	(0)	(0)
Aplicação	(47)	(82)	(65)	(95)
Pagamento De Tributos	-	-	(2)	(2)
Pagamento De Despesas	(0)	(0)	(0)	(0)
Saldo	0	0	0	0

Fonte: Fluxo de Caixa de janeiro/2022 a março/2022 (Anexo D)

Quanto aos recursos financeiros repassados aos sócios, deve a Recuperanda informar qual a sua finalidade, bem como demonstrar essas transações de forma detalhada.

Além disso, questiona-se o valor relevante a título de mútuo, considerando que as despesas a serem pagas pela BAXX são bem menores do que esses mútuos.

Nota-se que todo o recebimento é utilizado para o pagamento das despesas da Recuperanda, ficando sem qualquer saldo de movimentação durante todo o período analisado.

FUNCIONÁRIOS ATIVOS (dez/21 a mar/22)

Ressalta-se que a Administração do Grupo ALX não enviou a relação de funcionários dessa Recuperanda.

BAXX ADMINISTRAÇÃO DE BENS PRÓPRIOS S.A.

Conclusão

No seu **patrimônio**, destaca-se as contas de **adiantamentos a fornecedores** que aumentou durante o período, composta por: Adiantamento Organizações Cassola e **Adiantamento para Sócios**. Deve a Recuperanda informar qual a **finalidade dos recursos financeiros** enviados aos sócios, bem como **demonstrar essas transações de forma detalhada**.

Com relação ao **imobilizado**, apresentou decréscimo em todo o período, **devendo o Grupo ALX informar se a Recuperanda voltou a operar**.

No passivo, verificou-se uma tendência de aumento de suas obrigações a longo prazo a título de mútuo com as **Controladoras, controladas e coligadas**. Os valores a pagar têm origem de valores recebidos por outras empresas para pagamento de despesas da Recuperanda, **devendo confirmar se a Recuperanda continua sem operação**.

No mais, não tiveram grandes variações nas contas patrimoniais e de resultado da Recuperanda BAXX.

Em seu **resultado**, nota-se que a partir de janeiro/2022 passou a apresentar receita decorrente de locação de imóveis próprios, o que impactou para que a Recuperanda passasse a auferir um lucro mensal de R\$ 30 mil.

Com relação ao fluxo de caixa, observa-se que os recebimentos decorrem de mútuos e resgates e são utilizados para o pagamento de despesas, majoritariamente para adiantamentos de sócios. Com relação a esse ponto, **deve a Recuperanda informar qual a sua finalidade, bem como demonstrar essas transações de forma detalhada**.

Por fim, a relação de funcionários da Recuperanda não foi enviada.

.

BMB ADMINISTRAÇÃO DE BENS PRÓPRIOS E PARTICIPAÇÕES S.A.

BALANÇO PATRIMONIAL - ATIVO (dez/21 a mar/22)

Descrição (RS milhares)	Ativo			
	dez/21	jan/22	fev/22	mar/22
Ativo Circulante	0	0	0	0
Disponível	0	0	0	0
Ativo Não Circulante	73.623	73.623	73.623	73.623
Ativo Realizável a Longo Prazo	340	340	340	340
Investimentos	73.283	73.283	73.283	73.283
Total	73.623	73.623	73.623	73.623

Fonte: Balanço Patrimonial de janeiro/2022 a março/2022 (Anexo A)

Comentários da Administração Judicial

- **Ativo realizável a longo prazo:** refere-se aos valores de mútuo com a empresa Indianópolis Adm. De Bens Propr..
- **Investimentos:** é a conta mais relevante do ativo e refere-se aos valores a receber a título de Equivalência Patrimonial das **Controladas e coligadas**, que se mantiveram em todo o período analisado. Segue a composição:

Descrição (R\$ em milhares)	dez/21	jan/22	fev/22	mar/22
CONTROLADAS E COLIGADAS - EQUIV. PATRIM.	73.283	73.283	73.283	73.283
Allog Alumínio da Bahia Ltda	24.465	24.465	24.465	24.465
Alx Ind. e Comércio de Alumínio Ltda	(10.839)	(10.839)	(10.839)	(10.839)
Starminas Alumínio Ltda	59.656	59.656	59.656	59.656

Fonte: Balancete de janeiro/2022 a março/2022 (Anexo C)

BALANÇO PATRIMONIAL - PASSIVO (dez/21 a mar/22)

Descrição (RS milhares)	Passivo			
	dez/21	jan/22	fev/22	mar/22
Passivo Circulante	0	0	0	0
Fornecedores	0	0	0	0
Obrigações tributárias	0	0	0	0
Passivo Não Circulante	515	515	515	515
Passível exigível a longo prazo	515	515	515	515
Patrimônio Líquido	73.108	73.108	73.108	73.107
Capital social	1.250	1.250	1.250	1.250
Reservas de lucros	67.617	71.858	71.858	71.858
Resultado do exercício	4.241	(0)	(0)	(0)
Total	73.623	73.623	73.623	73.623

Fonte: Balanço Patrimonial de janeiro/2022 a março/2022 (Anexo A)

Comentários da Administração Judicial

- As contas do passivo circulante da Recuperanda não apresentaram variação relevante no período analisado.
- **Passível exigível a longo prazo:** refere-se aos valores a pagar para a Controladora, controladas e coligadas.
- As únicas variações ocorreram nas contas de **reservas de lucros** e **resultado do exercício** entre dezembro/2021 e janeiro/2022, em razão do início do novo ciclo financeiro da Recuperanda. Abaixo segue detalhado o que ocorreu no **resultado do exercício**.

BMB ADMINISTRAÇÃO DE BENS PRÓPRIOS E PARTICIPAÇÕES S.A.

DEMONSTRAÇÃO DE RESULTADO DO EXERCÍCIO (dez/21 a mar/22)

Descrição (R\$ milhares)	dez/21	jan/22	fev/22	mar/22
Receita operacional líquida	-	-	-	-
Lucro Bruto	-	-	-	-
Despesas operacionais	(0)	(0)	(0)	(0)
Aluguéis	(0)	(0)	(0)	(0)
Despesas gerais	-	-	-	-
Resultado operacional	(0)	(0)	(0)	(0)
Resultado financeiro	4.243	-	-	-
Receita de equivalência patrimonial	5.694	-	-	-
Equivalência patrimonial	(1.451)	-	-	-
Resultado líquido do exercício	4.243	(0)	(0)	(0)

Fonte: Demonstração de Resultado do Exercício de janeiro/2022 a março/2022 (Anexo B)

Comentários da Administração Judicial

Nota-se que a BMB não reconheceu receitas em todo o período analisado.

Quanto às **despesas**, houve seu reconhecimento em todo período a título de **aluguel**, em valor irrisório. Por conta do reconhecimento dessa despesa e nenhuma receita, a Recuperanda teve prejuízo entre janeiro/2022 e março/2022.

Em dezembro/2021, conforme se vê, houve reconhecimento de receitas e despesas de equivalência patrimonial, razão pela qual a Recuperanda auferiu lucro de R\$ 4.243 mil. **Deve a Recuperanda esclarecer de qual empresa recebeu receita de equivalência patrimonial e para onde foi direcionado.**

FLUXO DE CAIXA (dez/21 a mar/22)

O fluxo de caixa dessa Recuperanda não apresentou movimentação no período.

FUNCIONÁRIOS ATIVOS (dez/21 a mar/22)

Ressalta-se que a Administração do Grupo ALX não enviou a relação de funcionários dessa Recuperanda.

Conclusão

No **Balço Patrimonial** as principais contas tanto no ativo quanto no passivo a longo prazo se referem a direitos e obrigações com **Controladora, Controlada e Coligadas**, ou seja, contas a pagar e direitos a receber com empresas dentro do Grupo ALX, que não apresentaram variações em todo o período analisado.

A conta de **Investimentos** refere-se aos valores a receber a título de Equivalência Patrimonial das **Controladas e coligadas**, que se manteve em todo o período analisado.

Em seu **resultado** reconheceu somente despesas de aluguel, razão pela qual teve prejuízo entre janeiro/2022 e março/2022. Em dezembro/2021, conforme se vê, houve reconhecimento de receitas e despesas de equivalência patrimonial, razão pela qual a Recuperanda auferiu lucro de R\$ 4.243 mil.

O fluxo de caixa da Recuperanda não apresentou movimentação.

A Administração do Grupo ALX não apresentou relatório de funcionários da Recuperanda.

CDA COMÉRCIO INDÚSTRIA DE METAIS LTDA.

BALANÇO PATRIMONIAL - ATIVO (dez/21 a mar/22)

Descrição (R\$ milhares)	Ativo			
	dez/21	jan/22	fev/22	mar/22
Ativo Circulante	166.574	168.109	175.559	173.628
Disponibilidades	1.204	1.664	1.436	1.907
Contas a receber de clientes	32.858	37.450	38.690	39.075
Estoques	57.697	55.382	60.197	57.946
Adiantamento ao fornecedor	32.984	33.747	34.775	34.799
Impostos a recuperar	41.635	39.670	40.266	39.704
Despesas antecipadas	-	-	-	-
Outros créditos	195	195	195	196
Ativo Não Circulante	33.388	38.449	34.691	35.296
Realizável a longo prazo	32.998	38.062	34.287	34.879
Imobilizado	390	388	404	417
Total	199.962	206.558	210.249	208.924

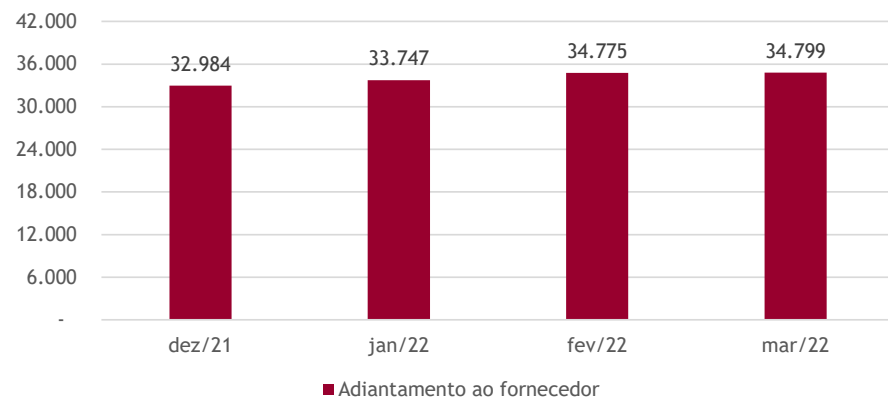
Fonte: Balanço Patrimonial de janeiro/2022 a março/2022 (Anexo A)

Comentários da Administração Judicial

- **Contas a receber de clientes:** nota-se que a conta apresentou aumento mensal, iniciando com R\$ 32.858 mil em dezembro/2021 e encerrando com R\$ 39.075 mil em março/2022.
 - Se comparado o início e final do período analisado, a variação foi de cerca de **18,9%**.
- **Estoques:** apresentou variação no período analisado.
 - Reduziu de R\$ 57.697 mil em dezembro/2021 para R\$ 55.382 mil em janeiro/2022;
 - Aumentou para R\$ 60.197 mil em fevereiro/2022;
 - Apresentou queda para 57.946 mil em março/2022, encerrando o período analisado.
- **Impostos a recuperar:** apresentou oscilação em todo o período, ora aumentando ora reduzindo, não ultrapassando R\$ 2 mil de variação.

CDA COMÉRCIO INDÚSTRIA DE METAIS LTDA.

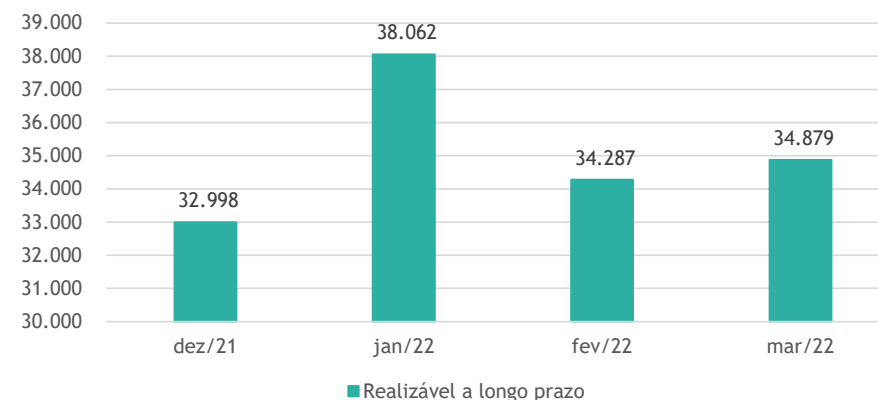
Conta do Ativo Circulante (R\$ milhares)



- **Adiantamento ao fornecedor:** a conta apresentou aumento em todo o período analisado, encerrando com R\$ 34.799 mil em março/2022.
 - Ressalta-se que cerca de 37,0% da conta é composta por transações com partes relacionadas (ALX) e refere-se a adiantamentos que a CDA realizava em anos anteriores para compra de matéria-prima e que ficaram em aberto durante a Recuperação Judicial:

Descrição (R\$ em milhares)	dez/2021	jan/2022	fev/2022	mar/2022	Part. (%)
ADIANTAMENTO AO FORNECEDOR	32.984	33.747	34.775	34.799	100,0%
ALX INDÚSTRIA E COMÉRCIO DE ALUMÍNIO E DERIVADC	12.859	12.859	12.859	12.859	37,0%
ALLVIER COMERCIAL E METAIS LTDA	5.488	5.488	5.488	5.488	15,8%
ADIANTAMENTO - REPASSE	3.334	3.616	3.796	3.978	11,4%
COMPANHIA BRASILEIRA DE ALUMINIO	3.408	3.604	3.575	3.848	11,1%
OUTROS	7.895	8.181	9.056	8.625	24,8%

Conta do Ativo Não Circulante (R\$ milhares)



- **Realizável a longo prazo:** é a conta mais relevante do ativo não circulante e é composta pelas seguintes subcontas:

Descrição (R\$ em milhares)	dez/2021	jan/2022	fev/2022	mar/2022	Part. (%)
REALIZÁVEL A LONGO PRAZO	32.998	38.062	34.287	34.879	100,0%
IMPOSTOS PAGOS EM DUPLICIDADE	4	4	4	4	0,0%
OUTROS CRÉDITOS RECUPERAÇÃO JUDICIAL	1.079	1.079	1.079	1.079	3,1%
CRÉDITOS COM PARTES RELACIONADAS	31.915	36.978	33.203	33.795	96,9%
MUTUO ALX	22.957	21.849	20.846	19.731	58,4%
MUTUO ALBAX	3.109	3.268	3.395	3.671	10,9%
MUTUO BAXX	2.873	3.036	3.286	3.445	10,2%
MUTUO NA	1.268	7.073	3.899	5.151	15,2%
OUTROS	1.709	1.752	1.777	1.796	5,3%

Verificou-se que a conta “Créditos com partes relacionadas” variou no período. Ela se refere a operações de mútuo entre as empresas do Grupo ALX e é a mais relevante do ativo não circulante. Entre dezembro/2021 e janeiro/2022 aumentou cerca de **15,9%**, em fevereiro/2022 reduziu cerca de **(10,2%)** e em março/2022 aumentou **1,8%**, sendo todas as variações decorrentes majoritariamente em face do mútuo com a empresa NA.

CDA COMÉRCIO INDÚSTRIA DE METAIS LTDA.

Ademais, a subconta **Outros créditos Recuperação Judicial** manteve-se no valor de R\$ 1.079 mil, devendo a Recuperanda informar qual a destinação desses valores.

- **Imobilizado:** nota-se que conta de imobilizado sofreu uma tendência de aumento entre janeiro/2022 e março/2022.

Descrição (R\$ em milhares)	dez/2021	jan/2022	fev/2022	mar/2022
IMOBILIZADO	390	388	404	417
VEÍCULOS	-	-	-	-
MÁQUINAS E EQUIPAMENTOS	78	77	76	75
COMPUTADORES E PERIFÉRICOS	221	221	236	232
MÓVEIS E UTENSÍLIOS	30	29	31	45
INSTALAÇÕES	59	58	59	63
MARCAS E PATENTES	2	2	2	2

Fonte: Balancete de janeiro/2022 a março/2022 (Anexo C)

Com base no balancete, é possível observar que houve aquisição de bens no período, a título de **Máquinas e equipamentos, Computadores e periféricos, Móveis e utensílios e Instalações.**

Deve a Recuperanda trazer a relação dos bens adquiridos no período, bem como o motivo da aquisição.

CDA COMÉRCIO INDÚSTRIA DE METAIS LTDA.

BALANÇO PATRIMONIAL - PASSIVO (dez/21 a mar/22)

Descrição (R\$ milhares)	Passivo			
	dez/21	jan/22	fev/22	mar/22
Passivo Circulante	250.012	255.330	260.583	258.263
Fornecedores	165.325	166.816	166.662	166.806
Obrigações tributárias	8.189	7.277	7.265	8.171
Empréstimos e financiamentos - CP	6.097	5.664	5.558	4.457
Obrigações e encargos trabalhistas	10.636	10.377	10.337	10.033
Parcelamentos tributários	4.141	4.179	4.212	4.245
Adiantamento de clientes	10.403	11.720	11.970	9.550
Estoque terceiros	4.085	4.028	4.492	4.857
Saldo de simples faturamento	41.137	45.270	50.088	50.144
Passivo Não Circulante	92.362	91.920	91.362	90.650
Débitos com partes relacionadas	5.747	5.561	5.259	4.805
Empréstimos e financiamentos - LP	51.113	51.051	50.988	50.925
Parcelamento de impostos	8.076	7.882	7.688	7.494
Outras contas a pagar	27.426	27.426	27.426	27.426
Patrimônio Líquido	(142.413)	(140.692)	(141.695)	(139.989)
Capital social	17.200	17.200	17.200	17.200
Prejuízos acumulados	(172.664)	(159.613)	(159.613)	(159.613)
Resultado do período	13.052	1.721	718	2.424
Total	199.962	206.558	210.249	208.924

Fonte: Balanço Patrimonial de janeiro/2022 a março/2022 (Anexo A)

Comentários da Administração Judicial

- Fornecedores:** é a mais relevante do Passivo Circulante e notou-se que variou no período analisado.
 - Entre dezembro/2021 e janeiro/2022 houve aumento de R\$ 165.325 mil para R\$ 166.816 mil, seguido de uma redução para R\$ 166.662 mil em fevereiro/2022 e encerrou o período com aumento para R\$ 166.806 mil em março/2022.
 - Verifica-se que aproximadamente **89,0%** do valor total de obrigações com fornecedores decorrem das seguintes empresas:

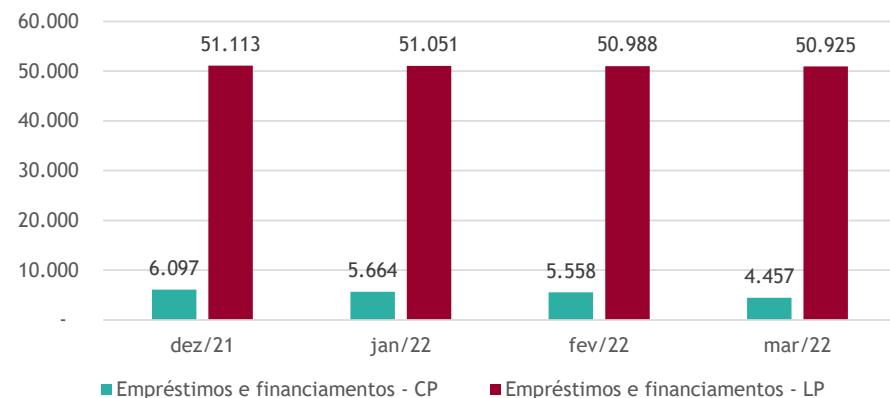
Descrição (R\$ em milhares)	dez/2021	jan/2022	fev/2022	mar/2022	Part. (%)
FORNECEDORES	(165.325)	(166.816)	(166.662)	(166.806)	100,0%
STARMINAS ALUMINIO LTDA	(58.443)	(58.443)	(58.443)	(58.443)	35,0%
ALX INDÚSTRIA E COMÉRCIO DE ALUMÍNIO E I	(35.060)	(33.786)	(32.554)	(30.911)	18,5%
ALLOG ALUMINIO DA BAHIA LTDA.	(20.850)	(20.850)	(20.850)	(20.850)	12,5%
COMPANHIA BRASILEIRA DE ALUMINIO	(12.572)	(15.451)	(16.651)	(18.427)	11,0%
LATASA INDUSTRIA E COMERCIO LTDA	(10.509)	(10.509)	(10.509)	(10.509)	6,3%
COMPANHIA DISTRIBUIDORA DE ALUMINIO S./	(9.260)	(9.260)	(9.260)	(9.260)	5,6%
OUTROS	(18.631)	(18.516)	(18.396)	(18.406)	11,0%

Fonte: Balancete de janeiro/2022 a março/2022 (Anexo C)

- Obrigações tributárias:** refere-se aos impostos e contribuições a recolher.
 - Nota-se que entre dezembro/2021 e fevereiro/2022 a conta apresentou redução, passando de R\$ 8.189 mil para R\$ 7.265 mil, em contrapartida, em março/2022 houve aumento para R\$ 8.171 mil.
- Saldo de simples faturamento:** a conta apresentou aumento em todo o período analisado, encerrando março/2022 com saldo de R\$ 50.144 mil. Deve o Grupo ALX esclarecer o motivo e a composição da conta.

CDA COMÉRCIO INDÚSTRIA DE METAIS LTDA.

Empréstimos e financiamentos - CP e LP (R\$ milhares)



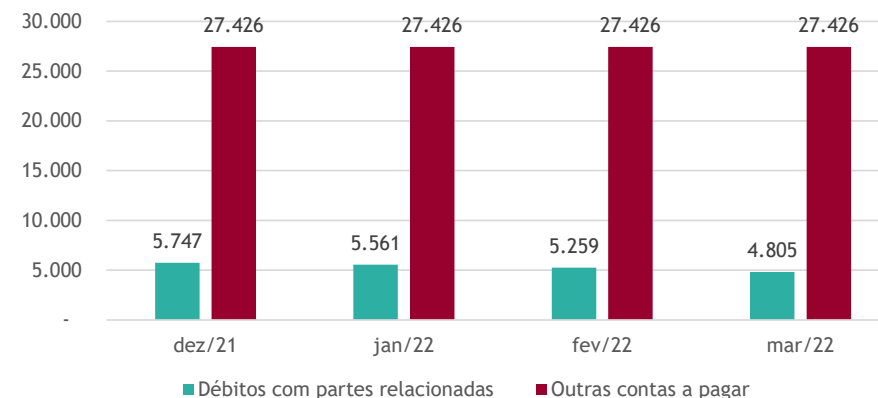
Fonte: Balanço Patrimonial de janeiro/2022 a março/2022 (Anexo A)

Empréstimos e financiamentos - CP: nota-se que houve redução da conta em todo o período, em decorrência com a transação com Banco Sifra.

Descrição (R\$ em milhares)	dez/2021	jan/2022	fev/2022	mar/2022
EMPRÉSTIMOS E FINANCIAMENTOS - CP	6.097	5.664	5.558	4.457
INVISTA CREDITO E INVESTIMENTO S.A	5.166	5.166	5.166	5.166
BANCO SIFRA	2.116	1.589	1.411	178
EDSON CASTELAN	562	619	677	734
JUROS S/ FINANCIAMENTO	(1.748)	(1.710)	(1.697)	(1.621)

Empréstimos e financiamentos - LP: é a mais expressiva do passivo não circulante e também apresentou redução no período, passando de R\$ 51.113 mil em dezembro/2021 para R\$ 50.925 mil em março/2022.

Contas do Passivo Não Circulante (R\$ milhares)



Fonte: Balanço Patrimonial de janeiro/2022 a março/2022 (Anexo A)

- **Débitos com partes relacionadas:** a conta apresentou redução em todo o período analisado. Tal conta decorre das obrigações que a Recuperanda tem a pagar com operações de mútuo entre as empresas do Grupo ALX (CIA e Starminas).
- **Outras contas a pagar:** refere-se a conta **Recuperação Judicial - Fornecedores**, que se manteve em R\$ 27.426 mil todo o período.

CDA COMÉRCIO INDÚSTRIA DE METAIS LTDA.

DEMONSTRAÇÃO DE RESULTADO DO EXERCÍCIO (dez/21 a mar/22)

Descrição (R\$ milhares)	dez/21	jan/22	fev/22	mar/22
Receita operacional líquida	14.062	18.075	16.168	20.953
Custo da mercadoria vendida	(10.666)	(16.567)	(17.794)	(19.153)
Lucro Bruto	3.396	1.508	(1.626)	1.800
Despesas operacionais	(331)	541	407	603
Despesas gerais	(541)	(637)	(569)	(590)
Despesas tributárias	1.671	2.681	2.923	2.990
Despesas com transportes	(338)	(394)	(401)	(497)
Depreciação	(6)	(6)	(7)	(7)
Salários e benefícios	(879)	(870)	(1.216)	(1.036)
Serviços de terceiros	(237)	(232)	(322)	(256)
Lucro (prejuízo) antes do resultado financeiro	3.065	2.049	(1.219)	2.403
Despesas financeiras	(129)	(140)	(176)	(202)
Receitas financeiras	54	350	76	36
Prejuízo antes dos impostos	2.990	2.258	(1.319)	2.236
IRPJ	(521)	(395)	233	(389)
CSLL	(188)	(143)	83	(141)
Resultado líquido do exercício	2.281	1.721	(1.003)	1.706

Fonte: Demonstração de Resultado do Exercício de janeiro/2022 a março/2022 (Anexo B)

Comentários da Administração Judicial

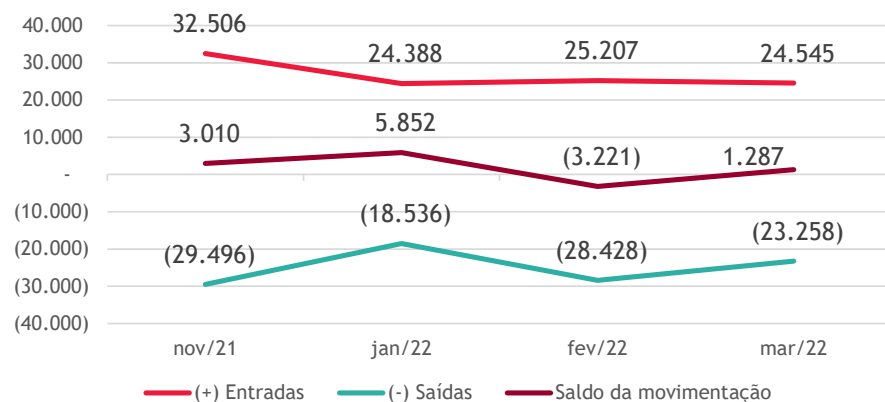
- **Receita operacional líquida:** nota-se que a receita aumentou cerca de **28,5%** entre dezembro/2021 e janeiro/2022, registrando R\$ 18.075 mil. Em fevereiro/2022, por sua vez, reduziu (**10,6%**), com R\$ 16.168 mil, seguido de um aumento de **29,6%** em março/2022, encerrando o período com R\$ 20.953 mil. Tal receita decorre da revenda de perfis de alumínio, matéria-prima para produção de janelas, portas, venezianas, entre outros.
- **Custo da mercadoria vendida:** nota-se que a conta aumentou mensalmente, não acompanhando a variação da receita, no total, o aumento de dezembro/2021 para março/2022 foi de cerca de **79,6%**.
- **Despesas operacionais:** verifica-se que entre janeiro/2022 e março/2022 as despesas foram positivas, isso porque houve gastos do mês como estornos, que superaram as demais despesas.
 - As despesas tributárias referem-se a benefícios fiscais gerados na apuração que devem ser considerados como ganhos, como o COMPET no estado do ES e a redução do ICMS na base de cálculo do PIS/COFINS.
- **Resultado líquido do exercício:** a Recuperanda auferiu lucro em dezembro/2021, janeiro/2022 e março/2022, visto o reconhecimento de receitas superiores aos custos da mercadoria vendida e despesas operacionais, bem como dos estornos a título de despesa tributária. Em contrapartida, em fevereiro/2022 aos custos foram superiores à receita, ocasião em que a Recuperanda teve prejuízo de R\$ 1.003 mil.
 - Ressalta-se que os meses em que auferiu lucro não retratam uma melhora no resultado da Recuperanda, visto que parte dele advem dos estornos de despesas tributárias.

CDA COMÉRCIO INDÚSTRIA DE METAIS LTDA.

FLUXO DE CAIXA (dez/21 a mar/22)

Ressalta-se que a administração do Grupo ALX não enviou o fluxo de caixa de dezembro/2021 da Recuperanda.

Fluxo de caixa - Evolução (R\$ milhares)



Fonte: Fluxo de Caixa de janeiro/2022 a março/2022 (Anexo D)

A origem da entrada de dinheiro da CDA é majoritariamente dos valores decorrentes de vendas, a qual é utilizada em parte para pagar as contas que referentes à aquisição de mercadorias, empréstimos de mútuos e despesas de empréstimos financeiros.

Com relação aos empréstimos a título de mútuo, deve-se destacar, que dentre todas as Recuperandas, a CDA é a principal empresa geradora de caixa e, em função disso, ela financia em parte as operações de outras Recuperandas, quais sejam ALLOG, ALBAX, ALX, BAXX, CIA e Starminas, além de contribuir com o caixa das empresas do grupo ALX fora da Recuperação Judicial.

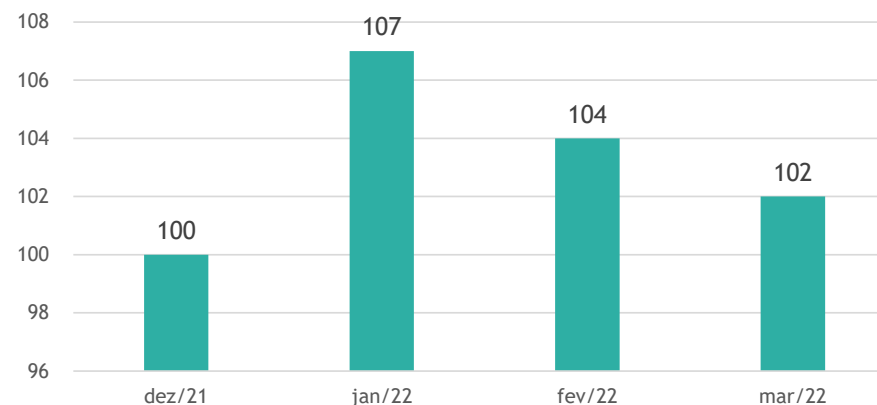
Em suma, as entradas foram utilizadas para pagar despesas operacionais e realizar empréstimos de mútuos para empresas do Grupo ALX. Na maior parte do período apresentou saldo positivo na movimentação, ou seja, recebeu mais do que pagou.

Seção 3: Informações financeiras

Grupo ALX - Relatório mensal de atividades - janeiro/2022 a março/2022 | MM. Juiz da 1ª Vara Cível do foro da Comarca de Colatina/ES

FUNCIONÁRIOS ATIVOS (dez/21 a mar/22)

Relação de funcionários ativos - CDA



Fonte: Relação de funcionários de janeiro/2022 a março/2022 (Anexo E)

- Nota-se que houve aumento de funcionários ativos entre dezembro/2021 e janeiro/2022 e redução nos meses seguintes:
 - Em dezembro/2021 contava com 100 funcionários ativos. Não houve demissões e 4 funcionários estavam afastados.
 - Em janeiro/2022 contava com 107 funcionários ativos. Não tiveram demissões e 2 funcionários estavam afastados. Além disso, tiveram 5 admissões e 2 funcionários que estavam afastados voltaram à ativa.
 - Em fevereiro/2022 contava com 104 funcionários ativos, contando com os afastados tinha 106 funcionários. Além disso, tiveram 5 demissões e 2 admissões.
 - Em março/2022 contava com 102 funcionários ativos. Houve 2 admissões e 2 funcionários estavam afastados. Com relação aos funcionários demitidos, encontramos algumas inconsistências no relatório gerencial enviado pelo Grupo ALX, visto que aponta apenas 2 demissões, mas 2 funcionários que estavam ativos nos meses anteriores, não constam na relação de março/2022.

CDA COMÉRCIO INDÚSTRIA DE METAIS LTDA.

Conclusão

A partir da análise de seu **patrimônio**, depreende-se que os principais **clientes** da Recuperanda CDA no período analisado são as empresas do Grupo Starminas, NA e ALX.

No passivo, os principais **fornecedores** da CDA são: Starminas, ALX, Allog, Companhia Brasileira de Alumínio, Companhia Distribuidora de Alumínio (ES) e a Latasa. É notável que a operação da CDA gira em torno, em sua maior parte, da compra e venda para empresas do próprio Grupo ALX.

As **obrigações tributárias** da Recuperanda variaram no período. Entre dezembro/2021 e fevereiro/2022 a conta apresentou redução, passando de R\$ 8.189 mil para R\$ 7.265 mil, em contrapartida, em março/2022 houve aumento para R\$ 8.171 mil.

A conta de **Saldo de simples faturamento** que surgiu em dezembro/2021 apresentou aumento em todo o período analisado, encerrando março/2022 com saldo de R\$ 50.144 mil. **Deve o Grupo ALX esclarecer o motivo e a composição da conta.**

O **resultado mensal** da Recuperanda em dezembro/2021, janeiro/2022 e março/2022 é satisfatório, pois auferiu lucros decorrentes do aumento da receita e da redução dos custos e despesas. Contudo, não necessariamente significa uma melhora em sua operação, já que grande parte do lucro adveio do reconhecimento de estornos a título de despesas tributárias.

Em seu fluxo de caixa verificou-se que as entradas dos valores em todo o período foram utilizadas para pagar despesas operacionais e realizar empréstimos de mútuos para empresas do Grupo ALX. Na maior parte do período apresentou saldo positivo na movimentação, ou seja, recebeu mais do que pagou.

A Recuperanda apresentou a relação de funcionários de janeiro/2022 a março/2022, onde registrou 107, 104 e 102 funcionários ativos, respectivamente.

CENTENÁRIO COMÉRCIO INDÚSTRIA DE METAIS LTDA.

BALANÇO PATRIMONIAL - ATIVO (dez/21 a mar/22)

Ativo				
Descrição (R\$ milhares)	dez/21	jan/22	fev/22	mar/22
Ativo Circulante	897	799	888	898
Disponível	108	0	80	80
Outros créditos	789	799	808	818
Ativo Não Circulante	12.877	13.076	13.141	13.256
Ativo Realizável a Longo Prazo	4.207	4.424	4.506	4.639
Investimentos	4.137	4.137	4.137	4.137
Imobilizado	4.533	4.515	4.498	4.480
Total	13.773	13.875	14.028	14.154

Fonte: Balanço Patrimonial de janeiro/2022 a março/2022 (Anexo A)

Comentários da Administração Judicial

- **Disponível:** observa-se variação no período, decorrente da conta Santander 13.000415-0.
 - Em janeiro/2022 a conta reduziu de R\$ 108 mil para valor inferior a R\$ 1 mil, em contrapartida, em fevereiro/2022 houve aumento para R\$ 80 mil, valor que se manteve em março/2022.
 - Devem as Recuperandas esclarecer a origem do disponível.
- **Outros créditos:** a conta é composta por adiantamento para sócios e apresentou aumento em todo o período, registrando R\$ 789 mil em dezembro/2021 e encerrando março/2022 com R\$ 818 mil. Isso quer dizer que a Recuperanda está emprestando valores aos sócios, aumentando seu direito a receber com eles.

- **Ativo realizável a longo prazo:** refere-se a conta de sócios, administradores e pessoas ligadas e apresenta evolução no período decorrente dos mútuos com as empresas do Grupo, Albax, Bast e Baxx. Veja abaixo sua composição:

Descrição (R\$ em milhares)	dez/21	jan/22	fev/22	mar/22
Sócios, administradores e pessoas ligadas	4.207	4.424	4.506	4.639
Mútuo A N adm de bens próprios	458	458	458	458
Mútuo ALBAX Adm de Bens Próprios	780	874	845	883
Mútuo ALLOG Alumínio da Bahia Ltda	15	15	15	15
Mútuo BAST adm de bens próprios	1.025	1.027	1.027	1.027
Mútuo BAXX Administradora de Bens	1.598	1.718	1.830	1.925
Mútuo CDA Comércio Indu. de Metais Ltda.	-	-	-	-
Mútuo N A Admin. de Bens Pro. e Partcip.	308	308	308	308
Mútuo START empreendimentos imobiliários	23	23	23	23

Fonte: Balancete de janeiro/2022 a março/2022 (Anexo C)

- **Investimentos:** refere-se às controladas e coligadas e se manteve em R\$ 4.137 mil em todo o período.
- **Imobilizado:** apresentou redução em todo o período, decorrente de depreciação.

CENTENÁRIO COMÉRCIO INDÚSTRIA DE METAIS LTDA.

BALANÇO PATRIMONIAL - PASSIVO (dez/21 a mar/22)

Descrição (R\$ milhares)	Passivo			
	dez/21	jan/22	fev/22	mar/22
Passivo Circulante	287	240	258	793
Fornecedores	0	0	0	0
Obrigações tributárias	264	240	257	275
Outras obrigações	22	-	-	409
Parcelamento IPTU - CP	-	-	-	109
Passivo Não Circulante	29	41	40	39
Passível exigível a longo prazo	29	19	18	17
Parcelamento IPTU - LP	-	22	22	22
Patrimônio Líquido	13.457	13.594	13.730	13.321
Capital social	20	20	20	20
Reservas de lucros	12.355	13.437	13.437	12.910
Resultado do exercício	1.082	137	274	392
Total	13.773	13.875	14.028	14.154

Fonte: Balanço Patrimonial de janeiro/2022 a março/2022 (Anexo A)

Comentários da Administração Judicial

- **Obrigações tributárias:** nota-se que entre dezembro/2021 e janeiro/2022 houve redução na conta, enquanto entre janeiro/2022 e março/2022 apresentou aumento da conta de R\$ 240 mil para R\$ 275 mil.
 - Foi informado que iniciou o pagamento dos valores em julho/2021 e que está analisando as opções disponíveis de parcelamento. **Apesar disso, a conta vem apresentando aumento em alguns meses, devendo a Recuperanda informar o motivo.**
- **Outras obrigações:** refere-se a adiantamento para sócios e apresentou um aumento saldo relevante em março/2022, considerando que não eram realizados registros para essa Recuperanda. **Deve a Recuperanda informar qual a finalidade dos recursos financeiros enviados aos sócios, bem como demonstrar essas transações de forma detalhada.**
- **Parcelamento IPTU - CP e LP:** nota-se o surgimento das contas de parcelamento de IPTU tanto no curto quanto no longo prazo.
- **Passível exigível a longo prazo:** trata-se das obrigações a pagar com Controladora, controladas e coligadas (Indianópolis e Valor) e reduziu no período, de R\$ 29 mil em dezembro/2021 para R\$ 17 mil em março/2022.

CENTENÁRIO COMÉRCIO INDÚSTRIA DE METAIS LTDA.

DEMONSTRAÇÃO DE RESULTADO DO EXERCÍCIO (dez/21 a mar/22)

Descrição (R\$ milhares)	dez/21	jan/22	fev/22	mar/22
Receita operacional líquida	143	172	172	172
Custo do produto vendido	-	-	-	-
Lucro Bruto	143	172	172	172
Despesas operacionais	(18)	(18)	(18)	(29)
Assistência contábil	-	-	-	(11)
Depreciações e amortizações	(18)	(18)	(18)	(18)
Lucro (prejuízo) antes do resultado financeiro	125	154	154	143
Despesas bancárias	(0)	(0)	(0)	(0)
Juros de mora	-	-	-	(8)
Prejuízo antes dos impostos	125	154	154	135
Contribuição social	(4)	(5)	(5)	(5)
Imposto de renda	(10)	(12)	(12)	(12)
Resultado líquido do exercício	111	137	137	118

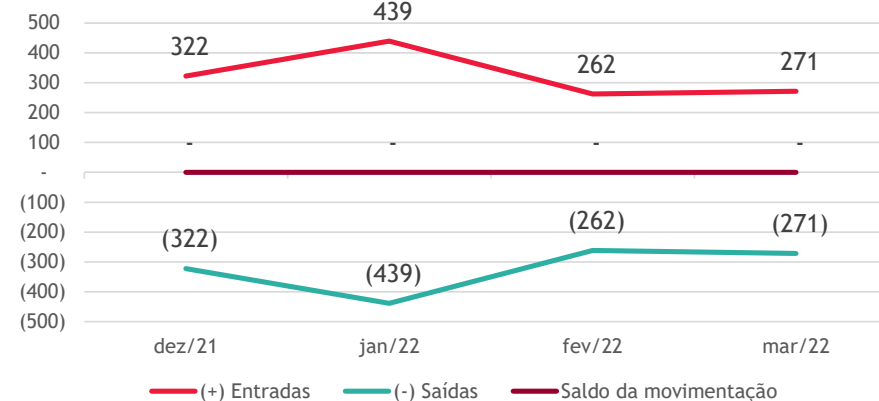
Fonte: Demonstração de Resultado do Exercício de janeiro/2022 a março/2022 (Anexo B)

Comentários da Administração Judicial

- **Receita operacional líquida:** a receita da Recuperanda decorre de locação de imóveis próprios e aumentou entre dezembro/2021 e janeiro/2022, de R\$ 143 mil para R\$ 172 mil, valor que se manteve até março/2022.
- **Despesas:** entre dezembro/2021 e fevereiro/2022 reconheceu apenas depreciação e despesas bancárias, em valores irrisórios. Em março/2022 reconheceu despesas operacionais com assistência contábil e despesas financeiras a título de juros de mora.
- **Resultado líquido do exercício:** verifica-se que a Recuperanda teve lucro em todo o período analisado, decorrente da receita de locação.

FLUXO DE CAIXA (dez/21 a mar/22)

Fluxo de Caixa - Evolução (R\$ em milhares)



Fonte: Fluxo de Caixa de janeiro/2022 a março/2022 (Anexo D)

As entradas de caixa decorrem de recebimento de aluguel e resgate e servem para pagamento de mútuo com empresas do Grupo, adiantamento de sócios, despesas bancárias e tributos, além de aplicações. Ao final o saldo de movimentação fica zerado, ou seja, o fluxo de entrada é o mesmo que o da saída.

FUNCIONÁRIOS ATIVOS (dez/21 a mar/22)

Ressalta-se que a Administração do Grupo ALX não enviou a relação de funcionários dessa Recuperanda.

CENTENÁRIO COMÉRCIO INDÚSTRIA DE METAIS LTDA.

Conclusão

Nota-se que no **Balanço Patrimonial**, as contas de **(i) disponível**, que variou no período, registrando seu maior valor em dezembro/2021 com R\$ 108 mil e seu menor valor em janeiro/2022, quando ficou com saldo abaixo de R\$ 1 mil, **devendo a Recuperanda informar o que ocorreu no período analisado e (ii) adiantamento para sócios, no ativo circulante** que aumentou no período analisado.

No Passivo a curto prazo, nota-se que entre dezembro/2021 e janeiro/2022 houve redução na conta de **tributos a pagar**, enquanto entre janeiro/2022 e março/2022 apresentou aumento de R\$ 240 mil para R\$ 275 mil. Apesar disso, foi informado que a Recuperanda iniciou o pagamento dos valores em julho/2021 e que está analisando as opções disponíveis de parcelamento, **devendo a Recuperanda informar o motivo do aumento da conta em alguns meses.**

Em seu **resultado**, a Recuperanda apresentou **lucro** em todo o período analisado, decorrente da receita por locação de imóveis e do baixo reconhecimento de despesas.

Quanto ao fluxo de caixa, nota-se que as entradas decorrem de recebimento de aluguel e resgate e servem para pagamento de mútuo com empresas do Grupo, adiantamento de sócios, despesas bancárias e tributos, além de aplicações. Ao final o saldo de movimentação fica zerado, ou seja, tudo o que entra é utilizado para pagamentos das despesas da Recuperanda.

A Administração do Grupo ALX não apresentou relatório de funcionários dessa Recuperanda.

COMPANHIA DISTRIBUIDORA DE ALUMÍNIO S.A. (CIA)

BALANÇO PATRIMONIAL - ATIVO (dez/21 a mar/22)

Ativo				
Descrição (R\$ milhares)	dez/21	jan/22	fev/22	mar/22
Ativo Circulante	21.329	21.328	21.336	21.336
Disponibilidades	2	2	2	1
Contas a receber de clientes	15.396	15.396	15.396	15.396
Estoques	3	3	3	3
Adiantamento ao fornecedor	151	151	158	158
Impostos a recuperar	5.776	5.776	5.776	5.776
Despesas antecipadas	-	-	-	-
Outros créditos	1	1	1	1
Ativo Não Circulante	2.972	2.917	2.749	2.438
Realizável a longo prazo	2.699	2.644	2.475	2.164
Imobilizado	274	274	274	274
Total	24.301	24.246	24.084	23.773

Fonte: Balanço Patrimonial de janeiro/2022 a março/2022 (Anexo A)

Comentários da Administração Judicial

- **Contas a receber de clientes:** verifica-se que a conta se manteve em R\$ 15.396 mil em todo o período analisado. Ela é a mais relevante do ativo e é composta majoritariamente por empresas do Grupo:

Descrição (R\$ em milhares)	dez/2021	jan/2022	fev/2022	mar/2022	Part. (%)
CLIENTES	15.396	15.396	15.396	15.396	100,0%
CDA COMÉRCIO INDÚSTRIA DE METAIS LTDA (BR.)	7.622	7.622	7.622	7.622	49,5%
CDA COMERCIO INDUSTRIA DE METAIS LTDA (RS)	2.299	2.299	2.299	2.299	14,9%
CDA COMÉRCIO INDÚSTRIA DE METAIS LTDA (PR)	1.528	1.528	1.528	1.528	9,9%
EXALL ALUMINIO S/A	920	920	920	920	6,0%
OUTROS	3.026	3.026	3.026	3.026	19,7%

Fonte: Balancete de janeiro/2022 a março/2022 (Anexo C)

- **Impostos a recuperar:** é a segunda conta mais relevante do ativo circulante e se manteve em R\$ 5.776 mil em todo o período.
- **Realizável a longo prazo:** é a conta mais relevante do ativo não circulante e refere-se aos mútuos realizados com outras empresas do Grupo ALX e a conta “Outros créditos da Recuperação Judicial”. Segue a composição geral da conta:

Descrição (R\$ em milhares)	dez/2021	jan/2022	fev/2022	mar/2022	Part. (%)
REALIZÁVEL A LONGO PRAZO	2.699	2.644	2.475	2.164	100,0%
CREDITOS COM PARTES RELACIONADAS	2.397	2.342	2.173	1.863	86,1%
MUTUO CDA	1.426	1.371	1.202	891	41,2%
MUTUO AN	761	761	761	761	35,1%
MUTUO STARMINAS	210	210	210	210	9,7%
MUTUO TAREK	0	0	0	0	0,0%
OUTROS CRÉDITOS RECUPERAÇÃO JUDICIAL	302	302	302	302	13,9%

Fonte: Balancete de janeiro/2022 a março/2022 (Anexo C)

- Houve redução nos valores de mútuo em todo o período analisado. Iniciando o período com R\$ 2.397 mil em dezembro/2021 e encerrando com R\$ 1.863 mil em março/2022.
- Quanto à conta **Outros créditos da Recuperação Judicial**, surgiu em julho/2021 com saldo de R\$ 302 mil, valor que se manteve até março/2022. Deve a Recuperanda informar do que a conta se trata.

COMPANHIA DISTRIBUIDORA DE ALUMÍNIO S.A. (CIA)

BALANÇO PATRIMONIAL - PASSIVO (dez/21 a mar/22)

Passivo				
Descrição (R\$ milhares)	dez/21	jan/22	fev/22	mar/22
Passivo Circulante	26.815	26.784	26.757	26.479
Fornecedores	24.300	24.300	24.301	24.306
Obrigações tributárias	1.285	1.285	1.285	1.285
Empréstimos e financiamentos - CP	-	-	-	-
Obrigações e encargos trabalhistas	908	877	850	568
Parcelamentos tributários	194	194	193	192
Adiantamento de clientes	128	128	128	128
Passivo Não Circulante	12.628	12.618	12.608	12.599
Débitos com partes relacionadas	343	343	343	343
Empréstimos e financiamentos - LP	11.857	11.857	11.857	11.857
Parcelamento de impostos	429	419	409	399
Patrimônio Líquido	(15.143)	(15.157)	(15.281)	(15.304)
Capital social	1.800	1.800	1.800	1.800
Prejuízos acumulados	(16.656)	(16.943)	(16.943)	(16.943)
Resultado do período	(286)	(14)	(139)	(161)
Total	24.301	24.246	24.084	23.773

Fonte: Balanço Patrimonial de janeiro/2022 a março/2022 (Anexo A)

Comentários da Administração Judicial

- **Fornecedores:** verificou-se que houve leve redução nas contas a pagar de Fornecedores, encerrando março/2022 com R\$ 24.306 mil. Ela é composta majoritariamente pelas seguintes empresas:

Descrição (R\$ em milhares)	dez/2021	jan/2022	fev/2022	mar/2022	Part. (%)
FORNECEDORES	(24.300)	(24.300)	(24.301)	(24.306)	100,0%
ALCOA ALUMINIO S/A	(12.780)	(12.780)	(12.780)	(12.780)	52,6%
NOVELIS DO BRASIL LTDA	(6.010)	(6.010)	(6.010)	(6.010)	24,7%
STARMINAS ALUMINIO LTDA	(3.840)	(3.840)	(3.840)	(3.840)	15,8%
COMERCIAL DE VEICULOS DE NIGRIS LTDA	(614)	(614)	(614)	(614)	2,5%
OUTROS	(1.056)	(1.056)	(1.058)	(1.062)	4,4%

Fonte: Balancete de janeiro/2022 a março/2022 (Anexo C)

- **Obrigações tributárias:** nota-se que a conta manteve-se em R\$ 1.285 mil em todo o período analisado.
- **Empréstimos e financiamentos - LP:** verifica-se que a conta ficou com saldo de R\$ 11.857 mil em todo o período.
- **Parcelamento de impostos - LP:** nota-se uma redução da conta no período, que registrou R\$ 429 mil em dezembro/2021 e encerrou com R\$ 399 mil em março/2022.

COMPANHIA DISTRIBUIDORA DE ALUMÍNIO S.A. (CIA)

DEMONSTRAÇÃO DE RESULTADO DO EXERCÍCIO (dez/21 a mar/22)

Descrição (R\$ milhares)	dez/21	jan/22	fev/22	mar/22
Receita operacional líquida	-	-	-	-
Custo dos imóveis vendidos e serviços prestados	-	-	-	-
Lucro Bruto	-	-	-	-
Despesas operacionais	(7)	(8)	(116)	(15)
Despesas gerais	(3)	(3)	(108)	(3)
Despesas tributárias	(1)	(2)	(2)	(6)
Despesas com transportes	-	-	-	-
Depreciação	-	-	-	-
Salários e benefícios	(3)	(4)	(6)	(5)
Serviços de terceiros	-	-	-	-
Resultado operacional	(7)	(8)	(116)	(15)
Resultado financeiro	(5)	(6)	(9)	(8)
Receitas financeiras	0	0	0	0
Despesas financeiras	(5)	(6)	(9)	(8)
Resultado líquido do exercício	(13)	(14)	(125)	(23)

Fonte: Demonstração de Resultado do Exercício de janeiro/2022 a março/2022 (Anexo B)

Comentários da Administração Judicial

- **Receita operacional líquida:** Verifica-se que a Recuperanda não apresentou receita no período analisado.

- **Despesas operacionais:** nota-se que a empresa reconheceu somente **despesas** em seu resultado, tais como, despesas administrativas, de pessoal e de ocupação, veja:

Descrição (R\$ em milhares)	dez/2021	jan/2022	fev/2022	mar/2022
DESPESAS OPERACIONAIS	7	8	116	15
DESPESAS GERAIS	3	3	108	3
MAO DE OBRA INDIRETA	3	4	5	5
DESPESAS TRIBUTARIAS	1	2	2	6
BENEFICIOS	0	0	0	0
DESPESAS COM TRANSPORTE	-	-	-	-
SERVIÇOS DE TERCEIROS	-	-	-	-

Fonte: Balancete de janeiro/2022 a março/2022 (Anexo C)

- **Despesas financeiras:** é composta por **juros incorridos, despesas bancárias e descontos concedidos**, que também impactaram no resultado da Recuperanda.

Descrição (R\$ em milhares)	dez/2021	jan/2022	fev/2022	mar/2022
DESPESAS FINANCEIRAS	5	6	9	8
DESPESAS BANCARIAS	0	0	0	0
JUROS E COMISSÕES	5	5	8	8
DESCONTOS CONCEDIDOS	-	-	-	-

Fonte: Balancete de janeiro/2022 a março/2022 (Anexo C)

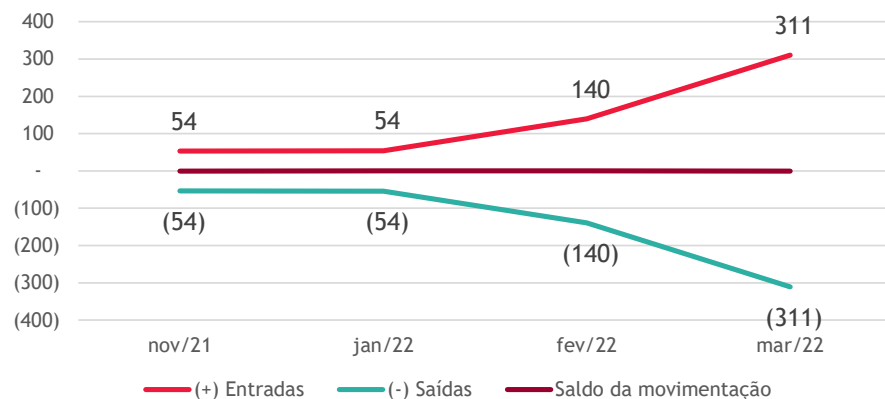
- **Resultado líquido do exercício:** houve prejuízo em todo período analisado, reflexo direto da falta de receita e do reconhecimento das despesas.

COMPANHIA DISTRIBUIDORA DE ALUMÍNIO S.A. (CIA)

FLUXO DE CAIXA (dez/21 a mar/22)

Ressalta-se que a Administração do Grupo ALX não enviou o fluxo de caixa de dezembro/2021 da Recuperanda.

Fluxo de caixa - Evolução (R\$ em milhares)



Fonte: Fluxo de Caixa de janeiro/2022 a março/2022 (Anexo D)

A origem da entrada de dinheiro da CIA é majoritariamente de mútuos para pagar as contas que se referem a despesas operacionais e pagamento de empréstimos. As operações de mútuo são realizadas com a Recuperanda CDA.

Verificou-se que o saldo da movimentação de caixa da Recuperanda é quase nulo, ou seja, tudo que entra de caixa é utilizado para pagar as contas da empresa.

FUNCIONÁRIOS ATIVOS (dez/21 a mar/22)

De acordo com a relação de funcionários (Anexo E) enviada pelo Grupo ALX, entre dezembro/2021 e março/2022 a Recuperanda contava com 1 funcionário.

Conclusão

É notável que a operação da CIA gira em torno, em sua maior parte, de operações com as empresas do próprio Grupo ALX, especialmente de mútuos com a CDA.

Em seu patrimônio, a conta de **clientes** se manteve em R\$ 15.396 mil em todo o período analisado. Os principais **clientes** da Recuperanda ALX são: CDA Comércio Indústria De Metais Ltda (BR), CDA Comercio Industria De Metais Ltda (RS), CDA Comércio Indústria De Metais Ltda (PR), CDA Comércio Indústria De Metais Ltda (RJ) e Exall Alumínio S/A. Houve redução na conta de **partes relacionadas** em seu ativo não circulante.

Na conta de **Fornecedores**, no passivo circulante, houve redução no período. Ela é composta majoritariamente por obrigações a pagar com as empresas: Alcoa Alumínio S/A, Novelis Do Brasil Ltda e Starminas Alumínio S/A.

No **Resultado** da Recuperanda, houve o reconhecimento de prejuízo durante o período analisado, decorrente das **despesas operacionais e financeiras e da falta de receita**.

Em seu **fluxo de caixa**, verifica-se que a maioria de entradas na Recuperanda se deu a título de mútuo para pagar suas despesas operacionais, e empréstimos. O saldo do caixa da Recuperanda é quase nulo em todo o período, ou seja, tudo que entra de caixa é utilizado para pagar as contas da empresa.

Por fim, a Recuperanda registrou 1 funcionário em todo o período analisado.

STARMINAS ALUMÍNIO LTDA.

BALANÇO PATRIMONIAL - ATIVO (dez/21 a mar/22)

Ativo				
Descrição (R\$ milhares)	dez/21	jan/22	fev/22	mar/22
Ativo Circulante	67.871	67.865	67.876	67.898
Disponibilidades	3	3	3	4
Contas a receber de clientes	63.251	63.251	63.251	63.251
Estoques	3.747	3.747	3.747	3.747
Adiantamento ao fornecedor	256	256	267	289
Adiantamento a empregados	3	-	-	-
Adiantamento 13º salário	-	-	-	-
Impostos a recuperar	588	588	588	589
Despesas antecipadas	23	21	21	19
Ativo Não Circulante	24.773	24.685	24.487	24.306
Realizável a longo prazo	8.037	7.853	7.632	7.388
Imobilizado	16.736	16.831	16.855	16.918
Imobilizado Intangível	0	0	0	0
Total	92.644	92.549	92.363	92.204

Fonte: Balanço Patrimonial de janeiro/2022 a março/2022 (Anexo A)

Comentários da Administração Judicial

- **Contas a receber de clientes:** verifica-se que a conta a receber de clientes é a mais relevante do ativo e se manteve em R\$ 63.251 mil em todo o período, ela é composta pelas seguintes empresas do Grupo:

Descrição (R\$ em milhares)	dez/21	jan/22	fev/22	mar/22
CLIENTES	63.251	63.251	63.251	63.251
CDA COMERCIO E IND.DE METAIS LTDA	58.033	58.033	58.033	58.033
COMPANHIA DISTRIBUIDORA DE ALUMINIO S/A	3.662	3.662	3.662	3.662
ALX INDÚSTRIA E COMÉRCIO DE ALUMÍNIO E DERIVADOS LTDA	1.481	1.481	1.481	1.481
LUXALUM ESQUADRIAS DE ALUMINIO IND.COM.LTDA	61	61	61	61
ALLVIER COMERCIAL E METAIS LTDA	14	14	14	14

Fonte: Balancete de janeiro/2022 a março/2022 (Anexo C)

- **Estoques:** nota-se que a conta se manteve em R\$ 3.747 mil em todo o período.
 - Analisando a abertura da conta no balancete, nota-se que 96% se referem à Tarugos de Terceiro e o residual, matéria-prima e perfis de terceiro para pintura.
- **Realizável a longo prazo:** refere-se às contas de **Créditos com partes relacionadas e Bloqueios judiciais.**
 - Os valores a título de mútuo com outras Recuperandas (ALX e CDA) reduziu no período, veja:

Descrição (R\$ em milhares)	dez/21	jan/22	fev/22	mar/22
REALIZÁVEL A LONGO PRAZO	8.037	7.853	7.632	7.388
CREDITOS COM PARTES RELACIONADAS	8.029	7.844	7.623	7.380
MUTUO ALLOG	4.856	4.856	4.856	4.856
MUTUO ALX	1.542	1.477	1.383	1.277
MUTUO CDA	1.241	1.109	976	832
CDA	337	337	337	337
MUTUO TOTAL INK	54	66	72	78
MUTUO NA	-	-	-	-
BLOQUEIOS JUDICIAIS	8	8	8	7

Fonte: Balancete de janeiro/2022 a março/2022 (Anexo C)

Imobilizado: nota-se que apresentou uma tendência de aumento no período analisado. Com base no balancete, é possível observar que houve aquisição de bens no período, conforme tabela abaixo:

Descrição (R\$ em milhares)	dez/21	jan/22	fev/22	mar/22
IMOBILIZADO	16.736	16.832	16.855	16.918
MAQUINAS E EQUIPAMENTOS	5.111	5.120	5.120	5.120
INSTALAÇÕES	6.923	6.923	6.946	7.004
MOVEIS E UTENSILIOS	69	71	71	71
COMPUTADORES E PERIFERICOS	21	106	106	111
OUTROS	4.612	4.612	4.612	4.612

Deve a Recuperanda trazer a relação dos bens adquiridos no período, bem como o motivo da aquisição.

STARMINAS ALUMÍNIO LTDA.

BALANÇO PATRIMONIAL - PASSIVO (dez/21 a mar/22)

Descrição (R\$ milhares)	Passivo			
	dez/21	jan/22	fev/22	mar/22
Passivo Circulante	19.915	19.967	19.925	19.985
Empréstimos e financiamentos - CP	340	411	483	556
Fornecedores	4.910	4.942	4.899	4.963
Obrigações e encargos trabalhistas	5.940	5.883	5.811	5.733
Obrigações tributárias - CP	3.463	3.469	3.472	3.472
Parcelamentos tributários	1.035	1.035	1.035	1.035
Adiantamento de clientes	514	514	514	514
Estoque a industrializar	3.713	3.713	3.713	3.713
Passivo Não Circulante	12.470	12.387	12.303	12.219
Débitos com partes relacionadas	214	214	214	214
Empréstimos e financiamentos - LP	8.079	8.008	7.936	7.863
Parcelamento de impostos	786	774	763	751
Obrigações tributárias - LP	3.275	3.275	3.275	3.275
Outros débitos	115	115	115	115
Patrimônio Líquido	60.259	60.195	60.134	60.000
Capital social	13.500	13.500	13.500	13.500
Reserva de lucro	47.753	46.759	46.759	46.759
Resultado do período	(994)	(64)	(125)	(259)
Total	92.644	92.549	92.363	92.204

Fonte: Balanço Patrimonial de janeiro/2022 a março/2022 (Anexo A)

Comentários da Administração Judicial

- **Empréstimos e financiamentos - CP:** nota-se que a conta apresentou aumento, decorrente de empréstimo realizado com **Edson Castelani**.
- **Fornecedores:** verifica-se um aumento nas obrigações a pagar de fornecedores se comparado o início e fim do período analisado.
 - Seu principal fornecedor é a Recuperanda CDA, que representa cerca de **63%** do total da conta de fornecedores.
- **Obrigações e encargos trabalhistas:** a conta reduziu no período analisado, podendo indicar que, apesar de mostrar um saldo relevante de obrigações a pagar trabalhistas, realizou o pagamento de parte delas no período.
- **Obrigações tributárias:** a conta apresentou leve aumento no período analisado, encerrando o período com R\$ 3.472 mil em março/2022.
- **Empréstimos e financiamentos - LP:** nota-se que houve redução da conta entre em todo o período, encerrando com saldo de R\$ 7.863 mil.
 - A Recuperanda tem pago mensalmente o empréstimos com Edson Castelani, enquanto os demais ou estão inscritos na Recuperação Judicial ou estão em negociação.
- **Obrigações tributárias -LP:** manteve-se com saldo de R\$ 3.275 mil em todo período analisado. **Deve a Recuperanda esclarecer a que se refere.**
- **Outros débitos:** refere-se à conta **Outros débitos da Recuperação Judicial** e ficou em R\$ 115 mil em todo período. **Deve a Recuperanda informar sua destinação.**

STARMINAS ALUMÍNIO LTDA.

DEMONSTRAÇÃO DE RESULTADO DO EXERCÍCIO (dez/21 a mar/22)

Descrição (R\$ milhares)	dez/21	jan/22	fev/22	mar/22
Receita operacional líquida	-	-	2	-
Custo do produto vendido	-	-	-	-
Lucro Bruto	-	-	2	-
Despesas operacionais	(41)	(55)	(55)	(101)
Despesas gerais	(25)	(26)	(39)	(44)
Despesas tributárias	0	(6)	-	(0)
Despesas com transportes	-	-	(1)	(4)
Depreciação e amortização	-	-	-	-
Salários e benefícios	(8)	(19)	(14)	(17)
Serviço terceiro	(8)	(4)	(1)	(35)
Lucro (prejuízo) antes do resultado financeiro	(41)	(55)	(53)	(101)
Despesas financeiras	(73)	(9)	(32)	(32)
Receitas financeiras	0	0	32	0
Prejuízo antes dos impostos	(114)	(64)	(54)	(134)
IRPJ	-	-	(5)	(0)
CSLL	-	-	(3)	(0)
Resultado líquido do exercício	(114)	(64)	(61)	(134)

Fonte: Demonstração de Resultado do Exercício de janeiro/2022 a março/2022 (Anexo B)

Comentários da Administração Judicial

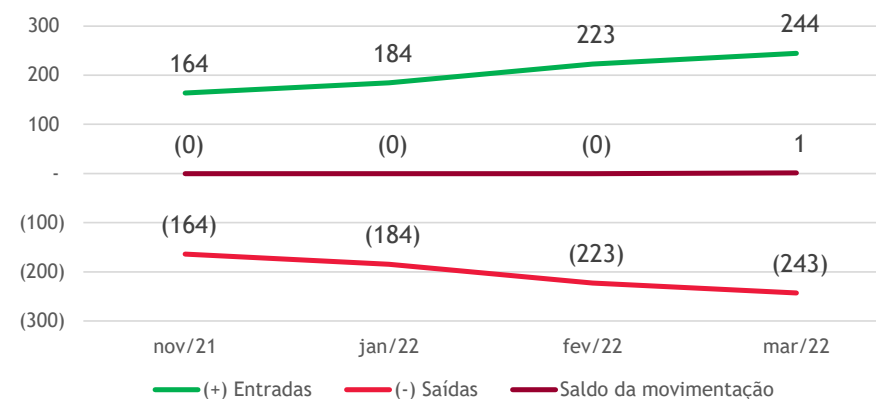
- **Receita operacional líquida e Custo do produto vendido:** como se vê, a Recuperanda não apresentou **receitas** nem **custos** na maior parte do período analisado. Excepcionalmente, em fevereiro/2022 apresentou receita de R\$ 2 mil decorrente de venda de sucata.
- **Despesas operacionais:** elas referem-se às despesas relacionadas a manutenção da Recuperanda. Verifica-se que os maiores valores de despesas se referem as gerais e as trabalhistas.
- **Resultado líquido do exercício:** a Recuperanda apresentou **prejuízo** em todo período, visto que não houve reconhecimento de qualquer receita em dez/21, jan/22 e mar/22. Em fevereiro/2022, apesar de reconhecer R\$ 2 mil de receita, não foi suficiente para cobrir as despesas.

Seção 3: Informações financeiras
Grupo ALX - Relatório mensal de atividades - janeiro/2022 a março/2022 | MM. Juiz da 1ª
Vara Cível do foro da Comarca de Colatina/ES

FLUXO DE CAIXA (dez/21 a mar/22)

Ressalta-se que a Administração do Grupo ALX não enviou o fluxo de caixa de dezembro/2021 da Recuperanda.

Fluxo de caixa - Evolução (R\$ milhares)



Fonte: Fluxo de Caixa de janeiro/2022 a março/2022 (Anexo D)

As entradas são compostas por recebimento de mútuos das Recuperandas ALX e CDA.

As saídas derivam de pagamentos dos acordos, custos operacionais, despesas gerais e de empréstimos bancários.

Em síntese, os valores recebidos pela Recuperanda Starminas são utilizados para realizar pagamentos de custos e despesas da operação, sendo que geralmente não há uma evolução considerável do caixa, vez que quase tudo que entra no caixa é utilizado no mesmo mês.

FUNCIONÁRIOS ATIVOS (dez/21 a mar/22)

De acordo com a relação de funcionários (Anexo E) enviada pelo Grupo ALX, entre dezembro/2021 e fevereiro/2022 a Recuperanda contava com 1 funcionário. Em março/2022 contava com 2 funcionários.

Conclusão

O Balanço Patrimonial da Recuperanda não apresentou variações relevantes no período. No ativo, a conta de **Imobilizado**: apresentou uma tendência de aumento no período analisado, sendo possível observar que houve aquisição de bens no período a título de **Máquinas e equipamentos, Instalações, Móveis e utensílios e Computadores e Periféricos**. Deve a Recuperanda trazer a relação dos bens adquiridos no período, bem como o motivo da aquisição

No passivo, a conta de **Obrigações e encargos trabalhistas** reduziu no período analisado, pois com a paralisação das operações, os funcionários foram desligados e a Recuperanda tem realizado o pagamento dos acordos trabalhistas.

Quanto às **Obrigações tributárias**, houve pequeno aumento no período analisado, encerrando o período com R\$ 3.472 mil.

Em relação a **DRE**, não registrou receita nem custos na maior parte do período analisado. Excepcionalmente, em fevereiro/2022 apresentou receita de R\$ 2 mil decorrente de venda de sucata. Em razão disso, e em decorrência diretamente das despesas operacionais despendidas, chegou a um **prejuízo** de R\$ 134 mil em março/2022.

Em seu **fluxo de caixa** a Recuperanda Starminas apresenta uma movimentação de caixa relevante, sendo utilizado principalmente para pagar sua operação, assim como financiar em parte as operações de outras empresas do Grupo ALX.

Por fim, a Recuperanda registrou 1 funcionário ativo entre dezembro/2021 e fevereiro/2022 e 2 funcionários em março/2022.

START EMPREENDIMENTOS IMOBILIÁRIOS S.A.

BALANÇO PATRIMONIAL - ATIVO (dez/21 a mar/22)

Descrição (R\$ milhares)	Ativo			
	dez/21	jan/22	fev/22	mar/22
Ativo Circulante	1	1	1	1
Disponível	1	1	1	1
Ativo Não Circulante	2.617	2.617	2.617	2.617
Ativo Realizável a Longo Prazo	0	0	0	0
Imobilizado	2.617	2.617	2.617	2.617
Total	2.618	2.618	2.618	2.618

Fonte: Balanço Patrimonial de janeiro/2022 a março/2022 (Anexo A)

Comentários da Administração Judicial

- As contas do ativo da Recuperanda não apresentaram qualquer variação no período analisado.
- Imobilizado:** verifica-se que é a conta mais relevante do ativo, a qual não apresentou variação em todo o período analisado, isso porque a Recuperanda não possui operação.

BALANÇO PATRIMONIAL - PASSIVO (dez/21 a mar/22)

Descrição (R\$ milhares)	Passivo			
	dez/21	jan/22	fev/22	mar/22
Passivo Circulante	13	13	13	13
Fornecedores	0	0	0	0
Exigível a curto prazo	12	12	12	12
Passivo Não Circulante	40	40	40	40
Passível exigível a longo prazo	40	40	40	40
Patrimônio Líquido	2.565	2.565	2.565	2.565
Capital social	2.647	2.647	2.647	2.647
Prejuízos acumulados	(80)	(82)	(82)	(82)
Resultado do exercício	(2)	(0)	(0)	(0)
Total Geral	2.618	2.618	2.618	2.618

Fonte: Balanço Patrimonial de janeiro/2022 a março/2022 (Anexo A)

Comentários da Administração Judicial

- Passível exigível a longo prazo:** refere-se aos valores a pagar para a Controladora, controladas e coligadas.

Descrição (R\$ em milhares)	dez/21	jan/22	fev/22	mar/22
CONTROLADORA, CONTROLADAS E COLIGADAS	40	40	40	40
Mútuo A N adm de bens próprios	0	0	0	0
Mútuo ALBAX adm de bens próprios	3	3	3	4
Mútuo BAXX adm de bens próprios S/A	8	8	8	8
Mútuo CDA Comércio Industria de Meta	2	2	2	2
Mútuo CENTENÁRIO Adm de Bens Proprios	23	23	23	23
Mútuo N.A adm. de bens	1	1	1	1
Mútuo VALOR Empeen. Imob e Part.	3	3	3	3

Fonte: Balancete de janeiro/2022 a março/2022 (Anexo C)

DEMONSTRAÇÃO DE RESULTADO DO EXERCÍCIO (dez/21 a mar/22)

Descrição (R\$ milhares)	dez/21	jan/22	fev/22	mar/22
Receita líquida	-	-	-	-
Lucro Bruto	-	-	-	-
Despesas operacionais	(0)	(0)	(0)	(0)
Aluguéis	(0)	(0)	(0)	(0)
Resultado líquido do exercício	(0)	(0)	(0)	(0)

Fonte: Demonstração de Resultado do Exercício de janeiro/2022 a março/2022 (Anexo B)

- Ressalta-se que não tiveram movimentações relevantes na DRE da Recuperanda Start, somente despesas com aluguel, que levaram ao prejuízo em todo o período.

FLUXO DE CAIXA (dez/21 a mar/22)

O fluxo de caixa dessa Recuperanda (Anexo D) não apresentou movimentação no período.

FUNCIONÁRIOS ATIVOS (dez/21 a mar/22)

Ressalta-se que a Administração do Grupo ALX não enviou a relação de funcionários dessa Recuperanda.

Conclusão

O **Patrimônio** da Recuperanda não teve movimentação relevante no período analisado as contas do ativo não circulante e passivo não circulantes referem-se a contas a pagar e direitos a receber com empresas dentro do Grupo ALX.

Não tiveram movimentações nas **contas de resultado**, somente registro a título de aluguel, resultando no prejuízo do período.

O fluxo de caixa da Recuperanda também não apresentou movimentação no período.

Por fim, a Administração do Grupo ALX não apresentou relatório de funcionários.

Seção 4

Acompanhamento do plano de Recuperação Judicial e lista de credores

Acompanhamento do plano de Recuperação Judicial

Informamos que o plano de recuperação judicial foi aprovado pela Assembleia Geral de Credores (AGC) realizada no dia 28 de novembro de 2019 e foi homologado pelo MM. Juiz, conforme decisão proferida no dia 10 de fevereiro de 2020.

As premissas previstas no Plano de Recuperação Judicial aprovado, incluindo as formas de pagamento dos credores de todas as Classes serão abordadas em relatório apartado, em que a Administração Judicial acompanha o cumprimento do plano pelas Recuperandas.

Considerando os prazos de carência estabelecidos no PRJ aprovado e homologado, os pagamentos teriam início em 12 meses contados da homologação, contudo, o Grupo ALX solicitou nos autos da Recuperação Judicial nº 0038319-40.2016.8.08.0014 a prorrogação do prazo de carência em 120 dias, devidos aos efeitos da pandemia de COVID-19 no faturamento do Grupo (fls. 12.488/12.495).

Por essa razão, o MM. Juiz da Recuperação Judicial deferiu parcialmente o pedido das Recuperandas, determinando a prorrogação do prazo de carência para início do cumprimento do PRJ em 60 dias, a contar da data da publicação da decisão, que ocorreu em 05/05/2021 (fls. 12.851/12.854).

Em face dessa decisão, foi interposto o Agravo de Instrumento nº 5002394-61.2021.8.08.0000 por parte do credor Banco do Nordeste do Brasil S/A, oportunidade em que foi proferida r. decisão monocrática em 02/07/2021 deferindo o pedido de concessão de efeito suspensivo da decisão que prorrogou o prazo de carência por 60 dias, sob o entendimento de que, qualquer alteração das aprovações em sede de Assembleia Geral de Credores, deve ser submetida aos credores mediante pretensão modificativa do plano homologado.

Sendo assim, a Administração Judicial requereu a intimação do Grupo ALX para comprovação do início do cumprimento do PRJ e as Recuperandas, às fls. 13.072/13.074 informaram o início do cumprimento do plano, com pagamento dos credores da Classe I - Trabalhista, sugerindo, entretanto, que os créditos fossem adimplidos em 12 (doze) parcelas sucessivas, sendo o primeiro vencimento aos 11/07/2021.

Entretanto, no PRJ homologado foi definido que tais credores seriam pagos em parcela única (100% do crédito), no 12º mês a contar da data da publicação da decisão que homologou o plano - 14.02.2020, e, portanto, qualquer alteração em sua forma de pagamento deveria ser submetida à aprovação dos credores sob pena de importar o descumprimento ao PRJ com os consequentes efeitos.

Em março/2022 foi proferida decisão intimando as Recuperandas a juntarem nos autos do processo a comprovação do pagamento integral da classe I - Trabalhista.

Por conta da decisão, as Recuperandas apresentaram outra relação de pagamento dos credores da Classe I - Trabalhista.

Posto isso, a Administração Judicial realizou a validação dos valores pagos pelas Recuperandas, conforme os comprovantes de pagamento enviados diretamente via e-mail e juntados nos autos do processo.

Lista de credores

Informamos que a lista de credores do art. 7º, §2º, da Lei nº 11.101/05 cujos valores totais por classe seguem abaixo com as últimas sentenças de impugnações/habilitações apresentadas até a emissão do presente relatório:

Classe	Natureza	Valor do art. 7º LRF	Ajuste - R\$	Valor do art. 18 LRF
Classe I	Trabalhista	3.109.738,29	1.104.032,13	4.213.770,42
Classe II	Garantia Real	34.061.015,00	10.280.000,00	44.341.015,00
Classe III	Quirografário	230.880.644,71	8.110.894,35	238.991.539,06
Classe IV	Quirografário Me Epp	2.733.359,31	42.744,80	2.776.104,11
	Total Geral	270.784.757	19.537.671	290.322.429

Seção 5

Resumo das atividades da Administradora Judicial

Resumo das atividades da Administradora Judicial

Atividades da Administradora Judicial até o momento

- Constatação inicial das atividades das empresas;
- Acompanhamento regular do processo de Recuperação Judicial e realização de manifestações nos autos do referido processo quando necessário e quando solicitado pelo MM. Juiz;
- Realização da análise de habilitações e divergência de credores;
- Elaboração da lista de credores nos termos do art. 7º, §2º, da Lei nº 11.101/05;
- Realização de questionamentos e pedidos de documentação as Recuperandas, a fim de solucionar dúvidas e para a elaboração de seus relatórios, entrando em contato regularmente com as Recuperandas;
- Realização de visitas para verificação da continuidade das empresas Recuperandas;
- Análise das habilitações e divergências dos credores;
- Realização de relatórios mensais de atividades das Recuperandas;
- Prestação de esclarecimentos a credores a todo o tempo, seja com relação aos seus créditos, as Recuperandas ou andamentos do processo; e
- Realização da análise das Impugnações e Habilitações apresentadas até o momento.

Seção 6

Anexos

Anexos

Anexos

Seguem abaixo a relação dos documentos utilizados para a elaboração do presente relatório:

Anexo	Documento
A	Balancos Patrimoniais de janeiro/2022 a março/2022 das Recuperandas.
B	Demonstrações de Resultado do Exercício de janeiro/2022 a março/2022 das Recuperandas.
C	Balancetes de janeiro/2022 a março/2022 das Recuperandas.
D	Fluxos de Caixa de janeiro/2022 a março/2022 das Recuperandas.
E	Relação de funcionários de janeiro/2022 a março/2022 das Recuperandas ALX, CDA, CIA e Starminas (SIGILOSO)
F	Constatação de atividades <i>in loco</i> .

Documentos faltantes

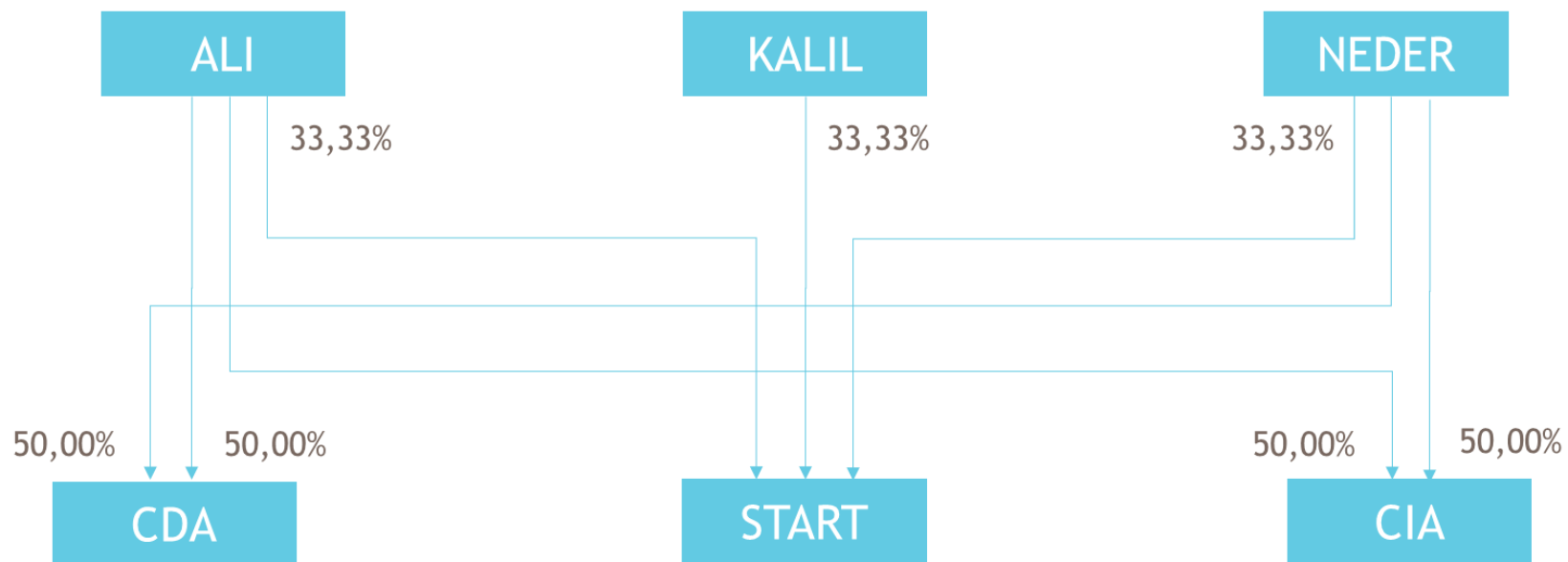
Seguem abaixo a relação dos documentos solicitados, porém não fornecidos pela Administração do Grupo ALX:

Documento
Relação de funcionários das Recuperandas Albax, Allog, Baxx, BMB, Centenário e Start.
Documentação que comprove a origem e finalidade dos valores a título de mútuo entre as Recuperandas.

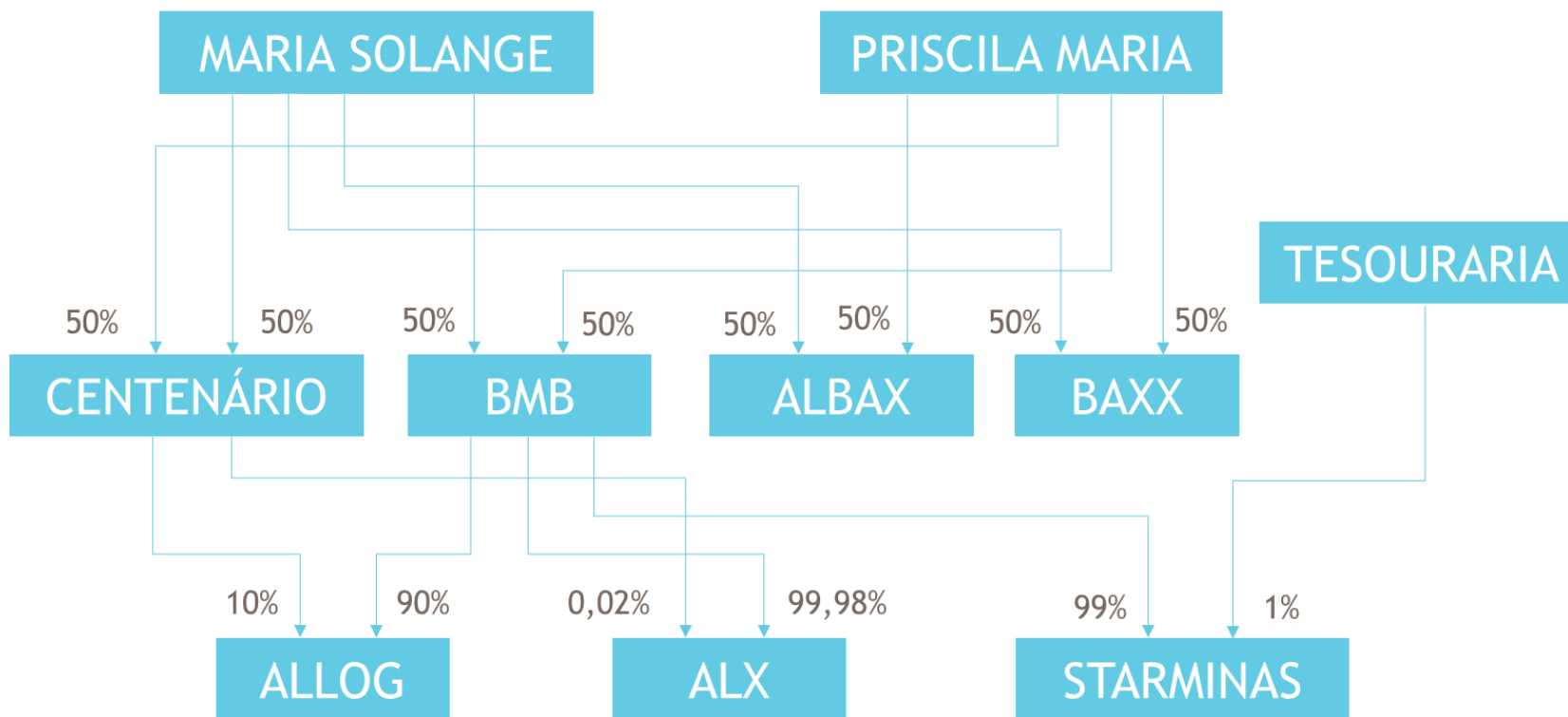
Organograma

Seguem abaixo o cronograma enviado pela Administração do Grupo ALX à época do relatório inicial.

Estrutura Societária



Estrutura Societária Patrimonial



Necessidade de auditoria

A Administração da Companhia é responsável pela elaboração e adequada apresentação das demonstrações contábeis de acordo com as práticas contábeis adotadas no Brasil e pelos controles internos que ela determinou como necessários para permitir a elaboração de demonstrações contábeis livres de distorção relevante, independentemente se causada por fraude ou erro.

Na elaboração das demonstrações contábeis, a Administração é responsável pela avaliação da capacidade de as empresas continuarem operando, divulgando, quando aplicável, os assuntos relacionados com a sua continuidade operacional e o uso dessa base contábil na elaboração das demonstrações contábeis, a não ser que a Administração pretenda liquidar as empresas ou cessar suas operações, ou não tenha nenhuma alternativa realista para evitar o encerramento das operações.

Para tal, assume-se que a Administração da Companhia seja diligente no exercício de sua função, podendo contar com a ajuda ou revisão de especialistas de sua confiança, sem que isso exima sua responsabilidade em relação às políticas contábeis.

Além de atender os requerimentos da legislação brasileira e das práticas contábeis adotadas no Brasil, o *compliance* com o *framework* contábil em uso no país permite a comparabilidade das operações da Companhia com outras empresas do setor, sendo vital para correto entendimento de performance relativa e *benchmark* para planejamento e identificação de tendências futuras de mercado e desempenho, que podem afetar o entendimento da capacidade da Companhia em continuar suas operações no curso normal de negócios.

Conforme exposto no decorrer do presente relatório, foi identificado um volume substancial de inconsistências nas demonstrações contábeis e controles internos da Companhia. Entre outros, a Administração da Companhia expressou desconhecimento sobre os saldos de abertura contábeis, o que prejudica a correta análise da evolução da posição financeira e patrimonial da Companhia. Também foram identificadas práticas não aceitas no Brasil, tal como a reavaliação de ativos da Companhia, distorcendo a realidade patrimonial da mesma e prejudicando o entendimento das demonstrações contábeis.

Tendo em vista as deficiências identificadas, recomendamos que se estude a contratação de auditoria independente das demonstrações contábeis da Companhia. A revisão analítica performada por auxiliar judicial, embora seja capaz de identificar tendências e algumas inconsistências, é dependente e mais eficiente da existência de informações contábeis apropriadas. Assim, tendo a Companhia apresentado dificuldade na elaboração de demonstrações contábeis adequadas, entende-se que poder-se-iam beneficiar de revisão preliminar. Sugere-se ainda que, dada a realidade e conjuntura econômico-financeira atual da Companhia, os procedimentos de auditoria a serem desempenhados pelo auditor independente, assim como a materialidade e periodicidade dos exames, sejam alinhados preliminarmente com o auxiliar judicial, de forma a assegurar que enderecem os riscos da Recuperação Judicial e a auditoria contribua para a segurança dos credores e do juiz.